

2018年度後期 授業アンケート集計結果 (演習)

藤女子大学

学部	(1) 文学部	曜日	火	履修者数	37名
学科・課程	(001) 外国語	時限	I	回収数	25名
教員		教室	351	回収率	67.6%
科目	06711 中国語実践演習B				

項目別回答分布 (人数と平均値)

	5	4	3	2	1	0	平均	全体平均
1.シラバスを利用しましたか	12	9	3	0	1	0	-	-
2.授業にきちんと出席しましたか	4	15	6	0	0	0	-	-
3.授業に積極的に参加しましたか	12	12	1	0	0	0	-	-
4.これからの勉強の仕方・方向性	12	13	0	0	0	0	4.5	4.2
5.発表等で十分準備をしましたか	8	14	3	0	0	0	-	-
6.授業内容はシラバス通りでしたか	13	8	4	0	0	0	4.4	4.2
7.内容は興味深いものでしたか	13	9	3	0	0	0	4.4	4.4
8.特に身についたものは何ですか	4	19	1	4	0	0	-	-
9.発表準備で何が有益でしたか	5	4	0	0	16	0	-	-
10.授業の進度はいかがでしたか	1	3	21	0	0	0	-	-
11.資料や器具は効果的でしたか	19	4	0	2	0	0	-	-
12.学生の授業態度に対する注意は	8	9	6	2	0	0	3.9	4.3
13.教員は質問に応じましたか	16	4	4	1	0	0	4.4	4.5
14.発表等の機会は十分でしたか	13	10	2	0	0	0	4.4	4.6
15.十分なコメントが与えられましたか	14	8	3	0	0	0	4.4	4.6
16.授業は満足できるものでしたか	14	9	2	0	0	0	4.5	4.5

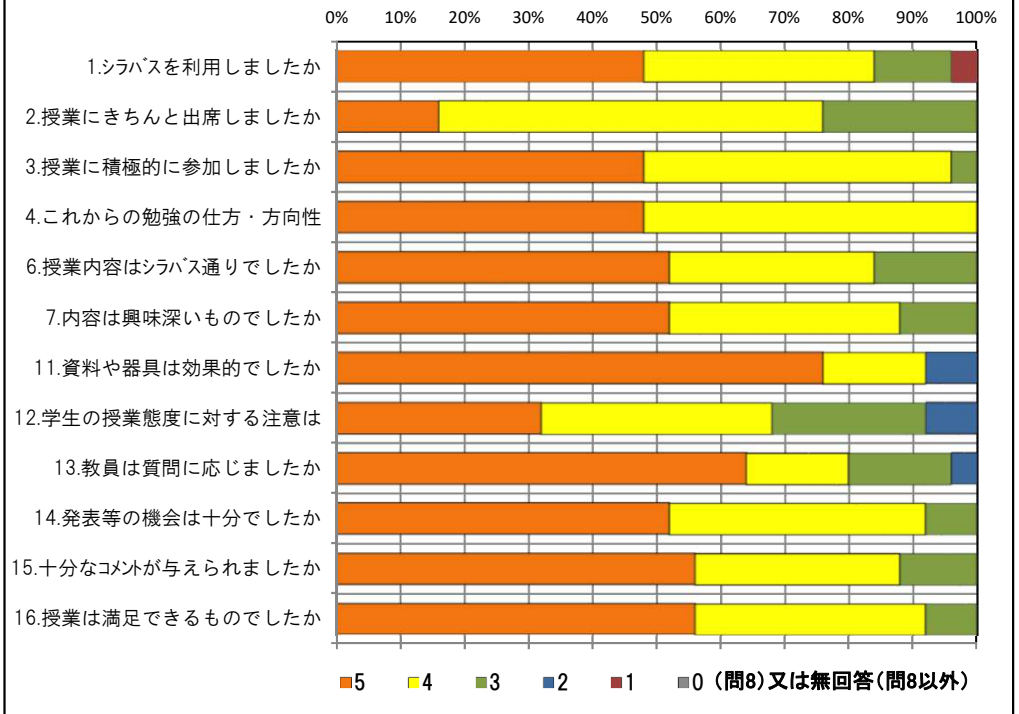
<問16>で総合的に判断して満足度が高い群 (5,4) の回答分布

	5	4	3	2	1	0	平均
2.授業にきちんと出席しましたか	4	13	6	0	0	0	3.9
3.授業に積極的に参加しましたか	12	10	1	0	0	0	4.5
7.内容は興味深いものでしたか	13	9	1	0	0	0	4.5
11.資料や器具は効果的でしたか	17	4	0	2	0	0	4.6
12.学生の授業態度に対する注意は	8	8	5	2	0	0	4.0
14.発表等の機会は十分でしたか	13	9	1	0	0	0	4.5
15.十分なコメントが与えられましたか	14	7	2	0	0	0	4.5

<問16>で総合的に判断して満足度が低い群 (2,1) の回答分布

	5	4	3	2	1	0	平均
2.授業にきちんと出席しましたか	0	0	0	0	0	0	0.0
3.授業に積極的に参加しましたか	0	0	0	0	0	0	0.0
7.内容は興味深いものでしたか	0	0	0	0	0	0	0.0
11.資料や器具は効果的でしたか	0	0	0	0	0	0	0.0
12.学生の授業態度に対する注意は	0	0	0	0	0	0	0.0
14.発表等の機会は十分でしたか	0	0	0	0	0	0	0.0
15.十分なコメントが与えられましたか	0	0	0	0	0	0	0.0

<評価帯グラフ>



2018年度後期 授業アンケート集計結果 (演習)

藤女子大学

学部	(1) 文学部	曜日	金	履修者数	11名
学科・課程	(001) 外国語	時限	Ⅲ	回収数	10名
教員		教室	556	回収率	90.9%
科目	06731 中国語文献読解演習B				

項目別回答分布 (人数と平均値)

	5	4	3	2	1	0	平均	全体平均
1.シラバスを利用しましたか	7	2	0	1	0	0	-	-
2.授業にきちんと出席しましたか	5	3	2	0	0	0	-	-
3.授業に積極的に参加しましたか	8	1	0	1	0	0	-	-
4.これからの勉強の仕方・方向性	6	2	2	0	0	0	4.4	4.2
5.発表等で十分準備をしましたか	6	3	0	0	0	1	-	-
6.授業内容はシラバス通りでしたか	7	1	2	0	0	0	4.5	4.2
7.内容は興味深いものでしたか	8	0	1	1	0	0	4.5	4.4
8.特に身についたものは何ですか	1	3	1	5	0	1	-	-
9.発表準備で何が有益でしたか	2	1	2	3	2	0	-	-
10.授業の進度はいかがでしたか	0	0	10	0	0	0	-	-
11.資料や器具は効果的でしたか	8	1	0	1	0	0	-	-
12.学生の授業態度に対する注意は	7	1	1	1	0	0	4.4	4.3
13.教員は質問に応じましたか	8	2	0	0	0	0	4.8	4.5
14.発表等の機会は十分でしたか	8	1	1	0	0	0	4.7	4.6
15.十分なコメントが与えられましたか	8	1	1	0	0	0	4.7	4.6
16.授業は満足できるものでしたか	8	1	1	0	0	0	4.7	4.5

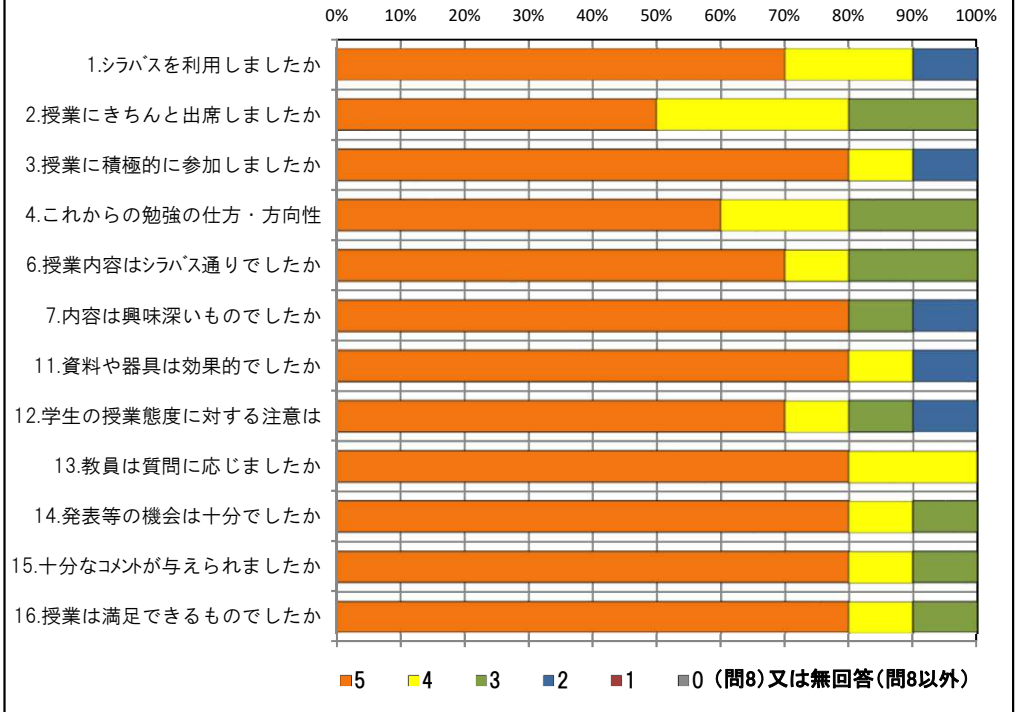
<問16>で総合的に判断して満足度が高い群 (5,4) の回答分布

	5	4	3	2	1	0	平均
2.授業にきちんと出席しましたか	5	3	1	0	0	0	4.4
3.授業に積極的に参加しましたか	8	1	0	0	0	0	4.9
7.内容は興味深いものでしたか	8	0	1	0	0	0	4.8
11.資料や器具は効果的でしたか	8	1	0	0	0	0	4.9
12.学生の授業態度に対する注意は	7	1	1	0	0	0	4.7
14.発表等の機会は十分でしたか	8	0	1	0	0	0	4.8
15.十分なコメントが与えられましたか	8	1	0	0	0	0	4.9

<問16>で総合的に判断して満足度が低い群 (2,1) の回答分布

	5	4	3	2	1	0	平均
2.授業にきちんと出席しましたか	0	0	0	0	0	0	0.0
3.授業に積極的に参加しましたか	0	0	0	0	0	0	0.0
7.内容は興味深いものでしたか	0	0	0	0	0	0	0.0
11.資料や器具は効果的でしたか	0	0	0	0	0	0	0.0
12.学生の授業態度に対する注意は	0	0	0	0	0	0	0.0
14.発表等の機会は十分でしたか	0	0	0	0	0	0	0.0
15.十分なコメントが与えられましたか	0	0	0	0	0	0	0.0

<評価帯グラフ>



2018年度後期 授業アンケート集計結果 (演習)

藤女子大学

学部	(1) 文学部	曜日	火	履修者数	12名
学科・課程	(001) 外国語	時限	Ⅱ	回収数	11名
教員		教室	557	回収率	91.7%
科目	06871 韓国語文献読解演習B				

項目別回答分布 (人数と平均値)

	5	4	3	2	1	0	平均	全体平均
1.シラバスを利用しましたか	6	5	0	0	0	0	-	-
2.授業にきちんと出席しましたか	4	7	0	0	0	0	-	-
3.授業に積極的に参加しましたか	9	1	1	0	0	0	-	-
4.これからの勉強の仕方・方向性	8	3	0	0	0	0	4.7	4.2
5.発表等で十分準備をしましたか	6	4	1	0	0	0	-	-
6.授業内容はシラバス通りでしたか	5	6	0	0	0	0	4.5	4.2
7.内容は興味深いものでしたか	11	0	0	0	0	0	5.0	4.4
8.特に身についたものは何ですか	2	4	0	5	0	0	-	-
9.発表準備で何が有益でしたか	2	0	0	2	7	0	-	-
10.授業の進度はいかがでしたか	0	0	11	0	0	0	-	-
11.資料や器具は効果的でしたか	9	0	0	2	0	0	-	-
12.学生の授業態度に対する注意は	6	3	2	0	0	0	4.4	4.3
13.教員は質問に応じましたか	8	3	0	0	0	0	4.7	4.5
14.発表等の機会は十分でしたか	9	1	1	0	0	0	4.7	4.6
15.十分なコメントが与えられましたか	9	0	2	0	0	0	4.6	4.6
16.授業は満足できるものでしたか	9	2	0	0	0	0	4.8	4.5

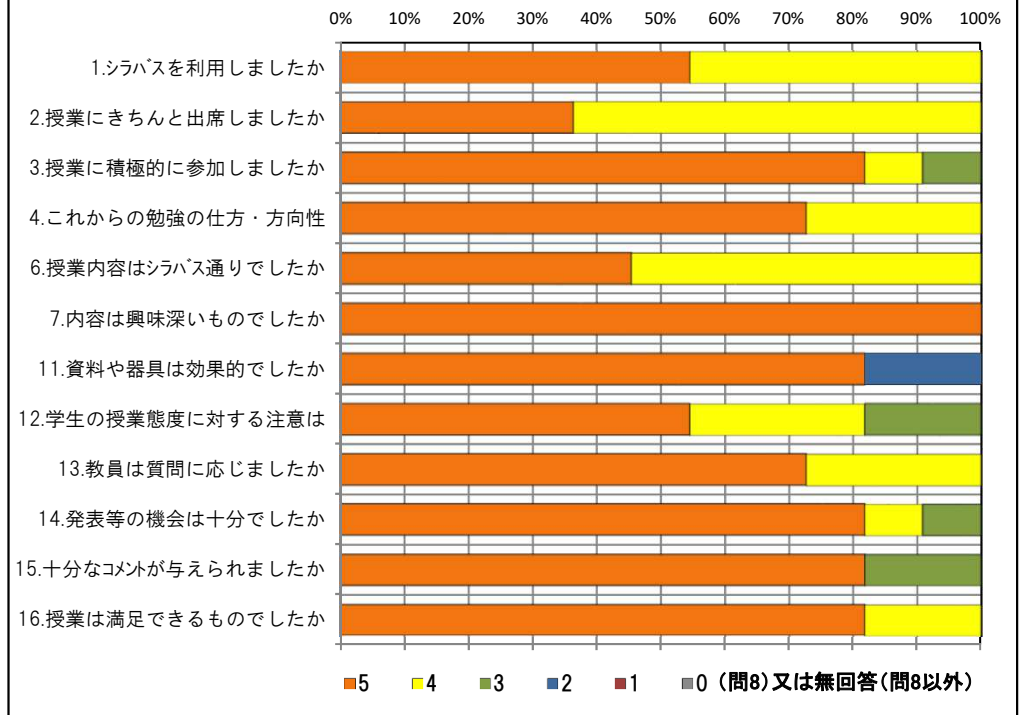
<問16>で総合的に判断して満足度が高い群 (5,4) の回答分布

	5	4	3	2	1	0	平均
2.授業にきちんと出席しましたか	4	7	0	0	0	0	4.4
3.授業に積極的に参加しましたか	9	1	1	0	0	0	4.7
7.内容は興味深いものでしたか	11	0	0	0	0	0	5.0
11.資料や器具は効果的でしたか	9	0	0	2	0	0	4.5
12.学生の授業態度に対する注意は	6	3	2	0	0	0	4.4
14.発表等の機会は十分でしたか	9	1	1	0	0	0	4.7
15.十分なコメントが与えられましたか	9	0	2	0	0	0	4.6

<問16>で総合的に判断して満足度が低い群 (2,1) の回答分布

	5	4	3	2	1	0	平均
2.授業にきちんと出席しましたか	0	0	0	0	0	0	0.0
3.授業に積極的に参加しましたか	0	0	0	0	0	0	0.0
7.内容は興味深いものでしたか	0	0	0	0	0	0	0.0
11.資料や器具は効果的でしたか	0	0	0	0	0	0	0.0
12.学生の授業態度に対する注意は	0	0	0	0	0	0	0.0
14.発表等の機会は十分でしたか	0	0	0	0	0	0	0.0
15.十分なコメントが与えられましたか	0	0	0	0	0	0	0.0

<評価帯グラフ>



2018年度後期 授業アンケート集計結果 (演習)

藤女子大学

学部	(1) 文学部	曜日	木	履修者数	23名
学科・課程	(013) 英語文化学科	時限	Ⅲ	回収数	19名
教員		教室	473	回収率	82.6%
科目	12132 文学・文化基礎演習B (15411文学基礎演習A-b)				

項目別回答分布 (人数と平均値)

	5	4	3	2	1	0	平均	全体平均
1.シラバスを利用しましたか	8	4	6	1	0	0	-	-
2.授業にきちんと出席しましたか	5	11	2	1	0	0	-	-
3.授業に積極的に参加しましたか	9	8	2	0	0	0	-	-
4.これからの勉強の仕方・方向性	8	10	1	0	0	0	4.4	4.2
5.発表等で十分準備をしましたか	9	8	0	1	1	0	-	-
6.授業内容はシラバス通りでしたか	11	2	6	0	0	0	4.3	4.2
7.内容は興味深いものでしたか	13	5	1	0	0	0	4.6	4.4
8.特に身についたものは何ですか	12	5	1	7	4	0	-	-
9.発表準備で何が有益でしたか	3	1	0	10	5	0	-	-
10.授業の進度はいかがでしたか	0	0	19	0	0	0	-	-
11.資料や器具は効果的でしたか	19	0	0	0	0	0	-	-
12.学生の授業態度に対する注意は	10	6	2	1	0	0	4.3	4.3
13.教員は質問に応じましたか	11	5	3	0	0	0	4.4	4.5
14.発表等の機会は十分でしたか	13	4	2	0	0	0	4.6	4.6
15.十分なコメントが与えられましたか	17	0	2	0	0	0	4.8	4.6
16.授業は満足できるものでしたか	14	4	1	0	0	0	4.7	4.5

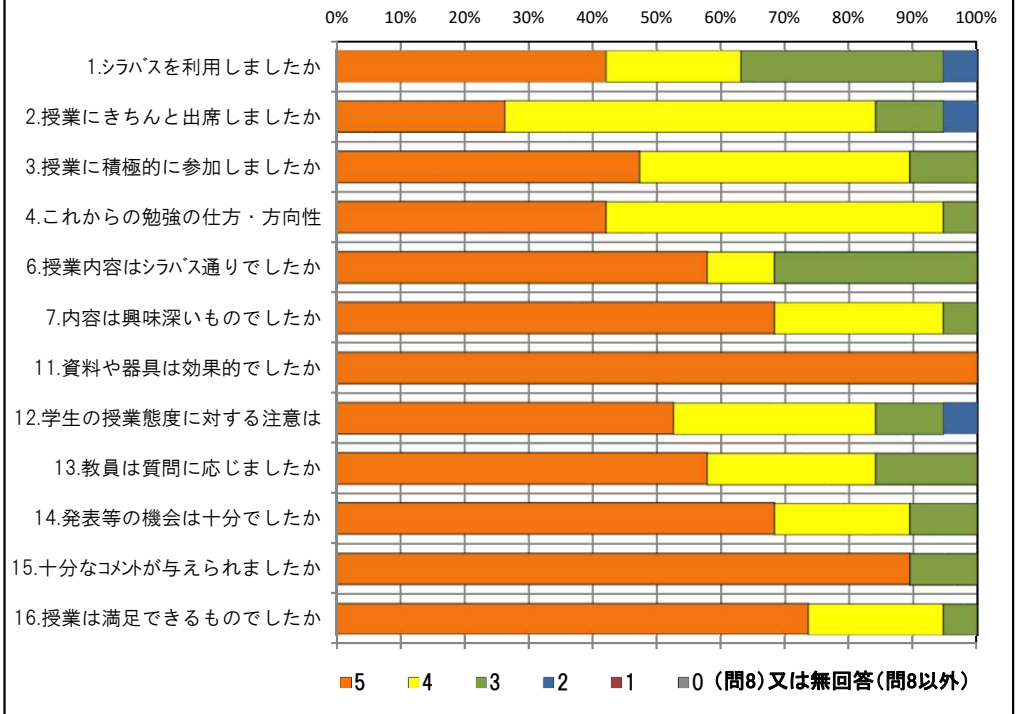
<問16>で総合的に判断して満足度が高い群 (5,4) の回答分布

	5	4	3	2	1	0	平均
2.授業にきちんと出席しましたか	5	10	2	1	0	0	4.1
3.授業に積極的に参加しましたか	9	7	2	0	0	0	4.4
7.内容は興味深いものでしたか	13	5	0	0	0	0	4.7
11.資料や器具は効果的でしたか	18	0	0	0	0	0	5.0
12.学生の授業態度に対する注意は	10	6	1	1	0	0	4.4
14.発表等の機会は十分でしたか	13	4	1	0	0	0	4.7
15.十分なコメントが与えられましたか	17	0	1	0	0	0	4.9

<問16>で総合的に判断して満足度が低い群 (2,1) の回答分布

	5	4	3	2	1	0	平均
2.授業にきちんと出席しましたか	0	0	0	0	0	0	0.0
3.授業に積極的に参加しましたか	0	0	0	0	0	0	0.0
7.内容は興味深いものでしたか	0	0	0	0	0	0	0.0
11.資料や器具は効果的でしたか	0	0	0	0	0	0	0.0
12.学生の授業態度に対する注意は	0	0	0	0	0	0	0.0
14.発表等の機会は十分でしたか	0	0	0	0	0	0	0.0
15.十分なコメントが与えられましたか	0	0	0	0	0	0	0.0

<評価帯グラフ>



2018年度後期 授業アンケート集計結果 (演習)

藤女子大学

学部	(1) 文学部	曜日	月	履修者数	15名
学科・課程	(013) 英語文化学科	時限	Ⅲ	回収数	15名
教員		教室	557	回収率	100.0%
科目	12152 文学・文化基礎演習D				

項目別回答分布 (人数と平均値)

	5	4	3	2	1	0	平均	全体平均
1.シラバスを利用しましたか	9	4	1	0	1	0	-	-
2.授業にきちんと出席しましたか	3	10	2	0	0	0	-	-
3.授業に積極的に参加しましたか	11	2	1	1	0	0	-	-
4.これからの勉強の仕方・方向性	7	6	2	0	0	0	4.3	4.2
5.発表等で十分準備をしましたか	11	2	2	0	0	0	-	-
6.授業内容はシラバス通りでしたか	9	5	1	0	0	0	4.5	4.2
7.内容は興味深いものでしたか	11	2	2	0	0	0	4.6	4.4
8.特に身についたものは何ですか	2	8	0	5	1	1	-	-
9.発表準備で何が有益でしたか	0	7	0	7	1	0	-	-
10.授業の進度はいかがでしたか	0	5	10	0	0	0	-	-
11.資料や器具は効果的でしたか	13	1	1	0	0	0	-	-
12.学生の授業態度に対する注意は	11	2	2	0	0	0	4.6	4.3
13.教員は質問に応じましたか	7	2	6	0	0	0	4.1	4.5
14.発表等の機会は十分でしたか	13	1	0	1	0	0	4.7	4.6
15.十分なコメントが与えられましたか	10	2	2	0	1	0	4.3	4.6
16.授業は満足できるものでしたか	9	5	1	0	0	0	4.5	4.5

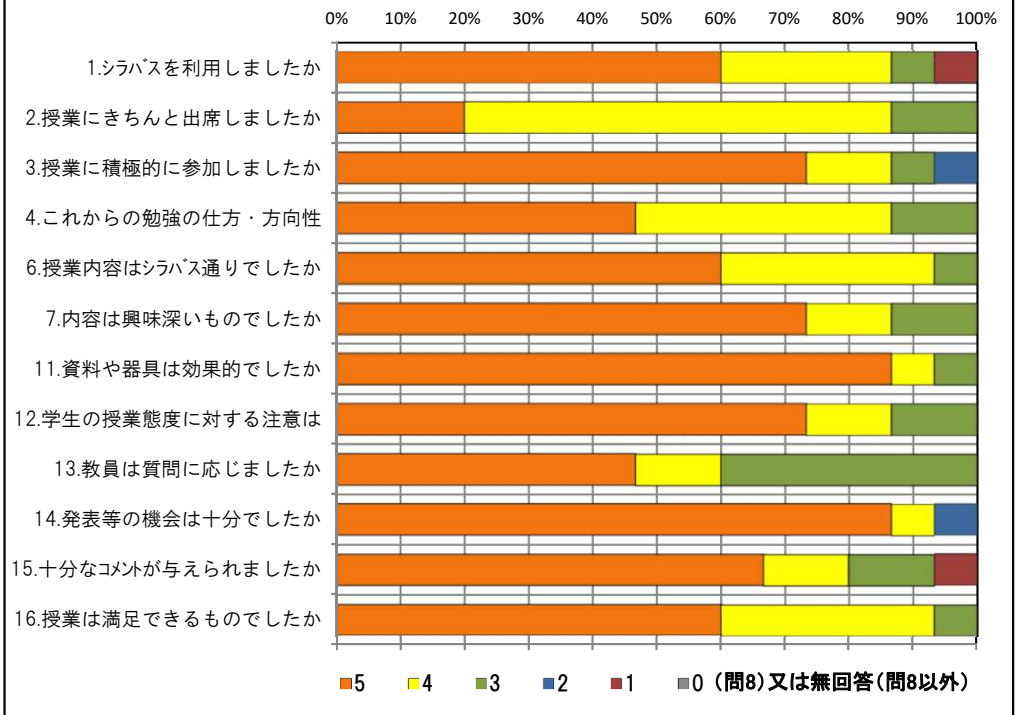
<問16>で総合的に判断して満足度が高い群 (5,4) の回答分布

	5	4	3	2	1	0	平均
2.授業にきちんと出席しましたか	3	10	1	0	0	0	4.1
3.授業に積極的に参加しましたか	10	2	1	1	0	0	4.5
7.内容は興味深いものでしたか	11	2	1	0	0	0	4.7
11.資料や器具は効果的でしたか	13	1	0	0	0	0	4.9
12.学生の授業態度に対する注意は	11	1	2	0	0	0	4.6
14.発表等の機会は十分でしたか	13	1	0	0	0	0	4.9
15.十分なコメントが与えられましたか	10	2	2	0	0	0	4.6

<問16>で総合的に判断して満足度が低い群 (2,1) の回答分布

	5	4	3	2	1	0	平均
2.授業にきちんと出席しましたか	0	0	0	0	0	0	0.0
3.授業に積極的に参加しましたか	0	0	0	0	0	0	0.0
7.内容は興味深いものでしたか	0	0	0	0	0	0	0.0
11.資料や器具は効果的でしたか	0	0	0	0	0	0	0.0
12.学生の授業態度に対する注意は	0	0	0	0	0	0	0.0
14.発表等の機会は十分でしたか	0	0	0	0	0	0	0.0
15.十分なコメントが与えられましたか	0	0	0	0	0	0	0.0

<評価帯グラフ>



2018年度後期 授業アンケート集計結果 (演習)

藤女子大学

学部	(1) 文学部	曜日	水	履修者数	19名
学科・課程	(013) 英語文化学科	時限	Ⅲ	回収数	15名
教員		教室	473	回収率	78.9%
科目	13911 文学演習D-a				

項目別回答分布 (人数と平均値)

	5	4	3	2	1	0	平均	全体平均
1.シラバスを利用しましたか	6	7	1	0	1	0	-	-
2.授業にきちんと出席しましたか	5	8	2	0	0	0	-	-
3.授業に積極的に参加しましたか	7	8	0	0	0	0	-	-
4.これからの勉強の仕方・方向性	7	8	0	0	0	0	4.5	4.2
5.発表等で十分準備をしましたか	8	7	0	0	0	0	-	-
6.授業内容はシラバス通りでしたか	5	7	3	0	0	0	4.1	4.2
7.内容は興味深いものでしたか	9	4	2	0	0	0	4.5	4.4
8.特に身についたものは何ですか	2	8	5	5	5	0	-	-
9.発表準備で何が有益でしたか	2	9	0	2	0	2	-	-
10.授業の進度はいかがでしたか	0	0	15	0	0	0	-	-
11.資料や器具は効果的でしたか	15	0	0	0	0	0	-	-
12.学生の授業態度に対する注意は	8	7	0	0	0	0	4.5	4.3
13.教員は質問に応じましたか	11	2	2	0	0	0	4.6	4.5
14.発表等の機会は十分でしたか	11	4	0	0	0	0	4.7	4.6
15.十分なコメントが与えられましたか	11	4	0	0	0	0	4.7	4.6
16.授業は満足できるものでしたか	11	3	1	0	0	0	4.7	4.5

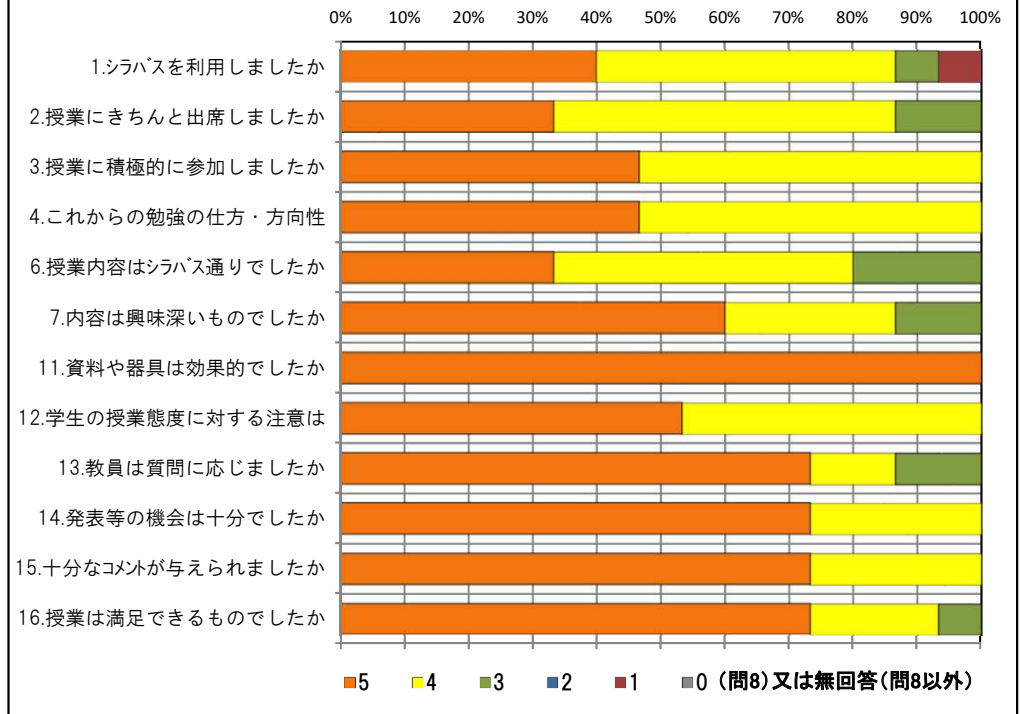
<問16>で総合的に判断して満足度が高い群 (5,4) の回答分布

	5	4	3	2	1	0	平均
2.授業にきちんと出席しましたか	5	7	2	0	0	0	4.2
3.授業に積極的に参加しましたか	7	7	0	0	0	0	4.5
7.内容は興味深いものでしたか	9	4	1	0	0	0	4.6
11.資料や器具は効果的でしたか	14	0	0	0	0	0	5.0
12.学生の授業態度に対する注意は	8	6	0	0	0	0	4.6
14.発表等の機会は十分でしたか	10	4	0	0	0	0	4.7
15.十分なコメントが与えられましたか	11	3	0	0	0	0	4.8

<問16>で総合的に判断して満足度が低い群 (2,1) の回答分布

	5	4	3	2	1	0	平均
2.授業にきちんと出席しましたか	0	0	0	0	0	0	0.0
3.授業に積極的に参加しましたか	0	0	0	0	0	0	0.0
7.内容は興味深いものでしたか	0	0	0	0	0	0	0.0
11.資料や器具は効果的でしたか	0	0	0	0	0	0	0.0
12.学生の授業態度に対する注意は	0	0	0	0	0	0	0.0
14.発表等の機会は十分でしたか	0	0	0	0	0	0	0.0
15.十分なコメントが与えられましたか	0	0	0	0	0	0	0.0

<評価帯グラフ>



2018年度後期 授業アンケート集計結果 (演習)

藤女子大学

学部	(1) 文学部	曜日	水	履修者数	28名
学科・課程	(013) 英語文化学科	時限	Ⅲ	回収数	25名
教員		教室	752	回収率	89.3%
科目	14051 英語学演習A-a				

項目別回答分布 (人数と平均値)

	5	4	3	2	1	0	平均	全体平均
1.シラバスを利用しましたか	7	11	3	2	2	0	-	-
2.授業にきちんと出席しましたか	11	11	3	0	0	0	-	-
3.授業に積極的に参加しましたか	16	7	2	0	0	0	-	-
4.これからの勉強の仕方・方向性	13	10	2	0	0	0	4.4	4.2
5.発表等で十分準備をしましたか	18	6	1	0	0	0	-	-
6.授業内容はシラバス通りでしたか	9	12	4	0	0	0	4.2	4.2
7.内容は興味深いものでしたか	13	10	2	0	0	0	4.4	4.4
8.特に身についたものは何ですか	17	14	7	7	4	0	-	-
9.発表準備で何が有益でしたか	6	11	1	4	0	3	-	-
10.授業の進度はいかがでしたか	0	2	23	0	0	0	-	-
11.資料や器具は効果的でしたか	19	2	2	2	0	0	-	-
12.学生の授業態度に対する注意は	13	10	1	1	0	0	4.4	4.3
13.教員は質問に応じましたか	15	9	1	0	0	0	4.6	4.5
14.発表等の機会は十分でしたか	21	2	2	0	0	0	4.8	4.6
15.十分なコメントが与えられましたか	15	8	2	0	0	0	4.5	4.6
16.授業は満足できるものでしたか	18	6	1	0	0	0	4.7	4.5

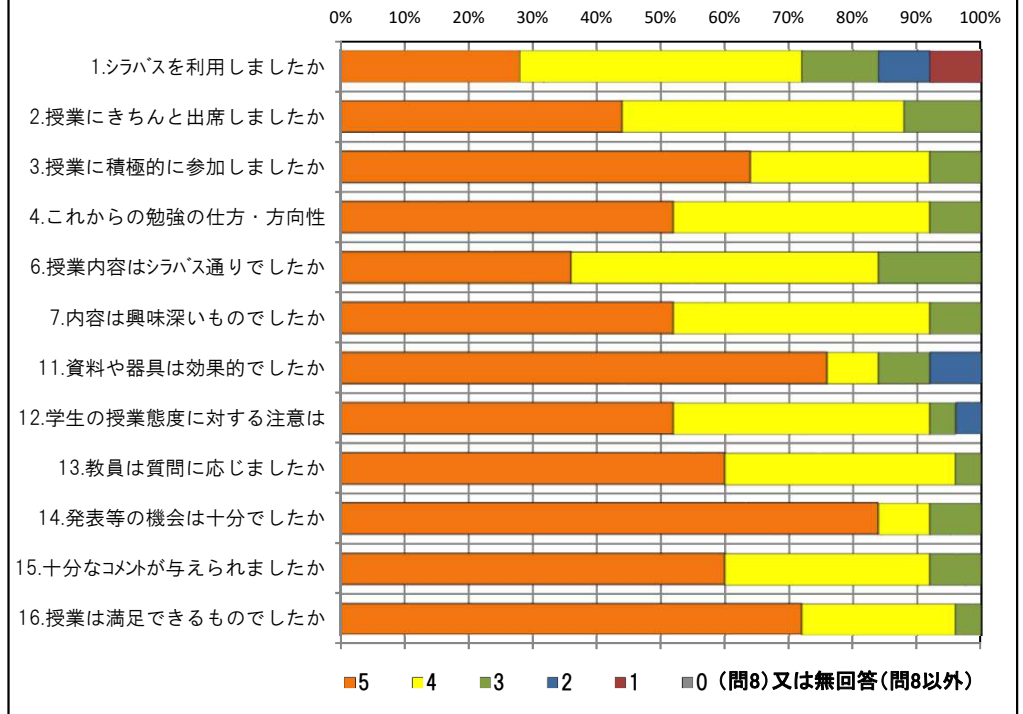
<問16>で総合的に判断して満足度が高い群 (5,4) の回答分布

	5	4	3	2	1	0	平均
2.授業にきちんと出席しましたか	11	11	2	0	0	0	4.4
3.授業に積極的に参加しましたか	16	7	1	0	0	0	4.6
7.内容は興味深いものでしたか	13	10	1	0	0	0	4.5
11.資料や器具は効果的でしたか	19	2	1	2	0	0	4.6
12.学生の授業態度に対する注意は	13	10	0	1	0	0	4.5
14.発表等の機会は十分でしたか	21	2	1	0	0	0	4.8
15.十分なコメントが与えられましたか	15	8	1	0	0	0	4.6

<問16>で総合的に判断して満足度が低い群 (2,1) の回答分布

	5	4	3	2	1	0	平均
2.授業にきちんと出席しましたか	0	0	0	0	0	0	0.0
3.授業に積極的に参加しましたか	0	0	0	0	0	0	0.0
7.内容は興味深いものでしたか	0	0	0	0	0	0	0.0
11.資料や器具は効果的でしたか	0	0	0	0	0	0	0.0
12.学生の授業態度に対する注意は	0	0	0	0	0	0	0.0
14.発表等の機会は十分でしたか	0	0	0	0	0	0	0.0
15.十分なコメントが与えられましたか	0	0	0	0	0	0	0.0

<評価帯グラフ>



2018年度後期 授業アンケート集計結果 (演習)

藤女子大学

学部	(1) 文学部	曜日	火	履修者数	21名
学科・課程	(013) 英語文化学科	時限	Ⅲ	回収数	15名
教員		教室	752	回収率	71.4%
科目	16901 コミュニケーション演習A-a				

項目別回答分布 (人数と平均値)

	5	4	3	2	1	0	平均	全体平均
1.シラバスを利用しましたか	5	3	1	2	4	0	-	-
2.授業にきちんと出席しましたか	2	10	3	0	0	0	-	-
3.授業に積極的に参加しましたか	5	10	0	0	0	0	-	-
4.これからの勉強の仕方・方向性	6	8	1	0	0	0	4.3	4.2
5.発表等で十分準備をしましたか	9	4	1	0	0	1	-	-
6.授業内容はシラバス通りでしたか	9	3	2	0	0	1	4.2	4.2
7.内容は興味深いものでしたか	8	7	0	0	0	0	4.5	4.4
8.特に身についたものは何ですか	6	12	2	3	1	0	-	-
9.発表準備で何が有益でしたか	4	3	1	4	1	2	-	-
10.授業の進度はいかがでしたか	1	2	12	0	0	0	-	-
11.資料や器具は効果的でしたか	14	0	1	0	0	0	-	-
12.学生の授業態度に対する注意は	9	5	1	0	0	0	4.5	4.3
13.教員は質問に応じましたか	12	1	1	0	0	1	4.5	4.5
14.発表等の機会は十分でしたか	13	2	0	0	0	0	4.9	4.6
15.十分なコメントが与えられましたか	13	2	0	0	0	0	4.9	4.6
16.授業は満足できるものでしたか	12	3	0	0	0	0	4.8	4.5

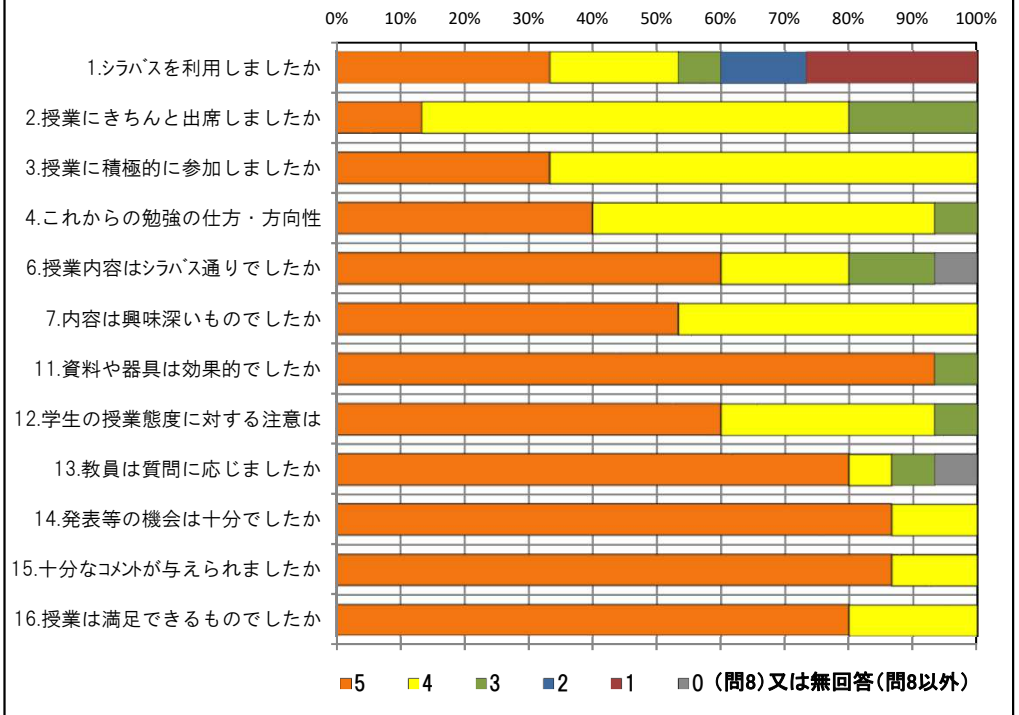
<問16>で総合的に判断して満足度が高い群 (5,4) の回答分布

	5	4	3	2	1	0	平均
2.授業にきちんと出席しましたか	2	10	3	0	0	0	3.9
3.授業に積極的に参加しましたか	5	10	0	0	0	0	4.3
7.内容は興味深いものでしたか	8	7	0	0	0	0	4.5
11.資料や器具は効果的でしたか	14	0	1	0	0	0	4.9
12.学生の授業態度に対する注意は	9	5	1	0	0	0	4.5
14.発表等の機会は十分でしたか	13	2	0	0	0	0	4.9
15.十分なコメントが与えられましたか	13	2	0	0	0	0	4.9

<問16>で総合的に判断して満足度が低い群 (2,1) の回答分布

	5	4	3	2	1	0	平均
2.授業にきちんと出席しましたか	0	0	0	0	0	0	0.0
3.授業に積極的に参加しましたか	0	0	0	0	0	0	0.0
7.内容は興味深いものでしたか	0	0	0	0	0	0	0.0
11.資料や器具は効果的でしたか	0	0	0	0	0	0	0.0
12.学生の授業態度に対する注意は	0	0	0	0	0	0	0.0
14.発表等の機会は十分でしたか	0	0	0	0	0	0	0.0
15.十分なコメントが与えられましたか	0	0	0	0	0	0	0.0

<評価帯グラフ>



2018年度後期 授業アンケート集計結果 (演習)

藤女子大学

学部	(1) 文学部	曜日	火	履修者数	12名
学科・課程	(013) 英語文化学科	時限	Ⅲ	回収数	10名
教員		教室	473	回収率	83.3%
科目	16961 総合研究演習A-a				

項目別回答分布 (人数と平均値)

	5	4	3	2	1	0	平均	全体平均
1.シラバスを利用しましたか	6	2	1	0	1	0	-	-
2.授業にきちんと出席しましたか	2	6	2	0	0	0	-	-
3.授業に積極的に参加しましたか	5	4	0	1	0	0	-	-
4.これからの勉強の仕方・方向性	5	4	1	0	0	0	4.4	4.2
5.発表等で十分準備をしましたか	6	3	1	0	0	0	-	-
6.授業内容はシラバス通りでしたか	6	2	2	0	0	0	4.4	4.2
7.内容は興味深いものでしたか	6	3	0	1	0	0	4.4	4.4
8.特に身についたものは何ですか	5	5	1	5	3	0	-	-
9.発表準備で何が有益でしたか	4	0	0	6	0	0	-	-
10.授業の進度はいかがでしたか	1	1	8	0	0	0	-	-
11.資料や器具は効果的でしたか	8	2	0	0	0	0	-	-
12.学生の授業態度に対する注意は	8	1	1	0	0	0	4.7	4.3
13.教員は質問に応じましたか	7	2	0	0	1	0	4.4	4.5
14.発表等の機会は十分でしたか	8	2	0	0	0	0	4.8	4.6
15.十分なコメントが与えられましたか	8	2	0	0	0	0	4.8	4.6
16.授業は満足できるものでしたか	7	3	0	0	0	0	4.7	4.5

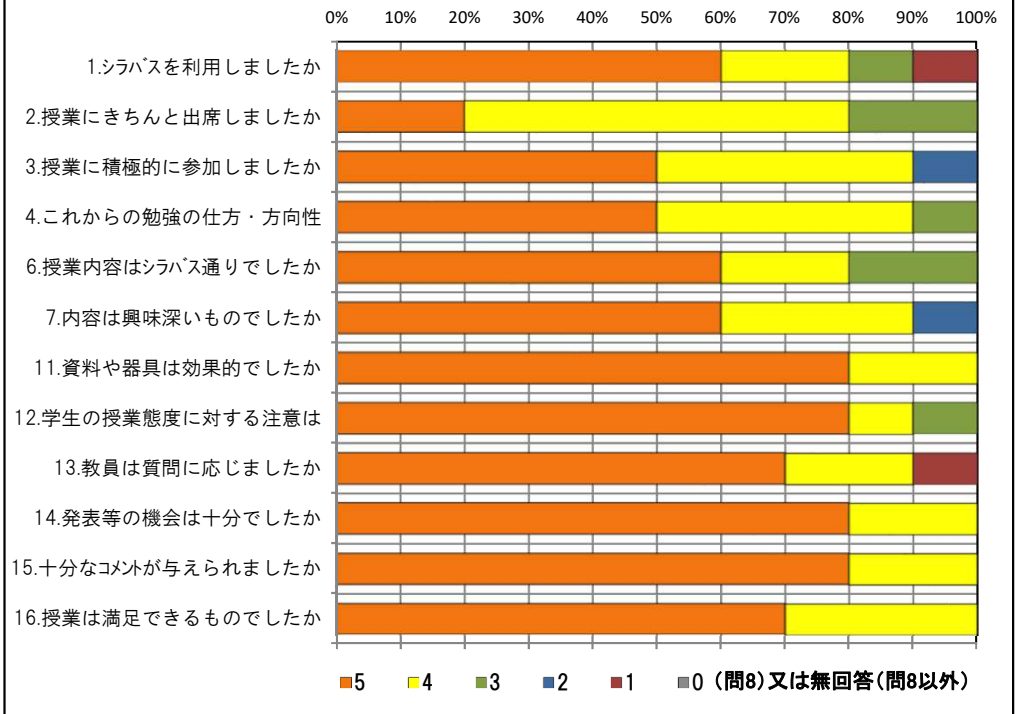
<問16>で総合的に判断して満足度が高い群 (5,4) の回答分布

	5	4	3	2	1	0	平均
2.授業にきちんと出席しましたか	2	6	2	0	0	0	4.0
3.授業に積極的に参加しましたか	5	4	0	1	0	0	4.3
7.内容は興味深いものでしたか	6	3	0	1	0	0	4.4
11.資料や器具は効果的でしたか	8	2	0	0	0	0	4.8
12.学生の授業態度に対する注意は	8	1	1	0	0	0	4.7
14.発表等の機会は十分でしたか	8	2	0	0	0	0	4.8
15.十分なコメントが与えられましたか	8	2	0	0	0	0	4.8

<問16>で総合的に判断して満足度が低い群 (2,1) の回答分布

	5	4	3	2	1	0	平均
2.授業にきちんと出席しましたか	0	0	0	0	0	0	0.0
3.授業に積極的に参加しましたか	0	0	0	0	0	0	0.0
7.内容は興味深いものでしたか	0	0	0	0	0	0	0.0
11.資料や器具は効果的でしたか	0	0	0	0	0	0	0.0
12.学生の授業態度に対する注意は	0	0	0	0	0	0	0.0
14.発表等の機会は十分でしたか	0	0	0	0	0	0	0.0
15.十分なコメントが与えられましたか	0	0	0	0	0	0	0.0

<評価帯グラフ>



2018年度後期 授業アンケート集計結果 (演習)

藤女子大学

学部	(1) 文学部	曜日	木	履修者数	21名
学科・課程	(014) 日本語・日本文学科	時限	Ⅲ	回収数	18名
教員		教室	375	回収率	85.7%
科目	20901 書道 I				

項目別回答分布 (人数と平均値)

	5	4	3	2	1	0	平均	全体平均
1.シラバスを利用しましたか	7	6	1	2	2	0	-	-
2.授業にきちんと出席しましたか	7	9	2	0	0	0	-	-
3.授業に積極的に参加しましたか	8	10	0	0	0	0	-	-
4.これからの勉強の仕方・方向性	10	6	2	0	0	0	4.4	4.2
5.発表等で十分準備をしましたか	6	6	3	0	3	0	-	-
6.授業内容はシラバス通りでしたか	12	5	1	0	0	0	4.6	4.2
7.内容は興味深いものでしたか	12	5	0	1	0	0	4.6	4.4
8.特に身についたものは何ですか	0	11	0	9	0	0	-	-
9.発表準備で何が有益でしたか	2	0	0	8	8	0	-	-
10.授業の進度はいかがでしたか	0	2	16	0	0	0	-	-
11.資料や器具は効果的でしたか	17	1	0	0	0	0	-	-
12.学生の授業態度に対する注意は	10	6	2	0	0	0	4.4	4.3
13.教員は質問に応じましたか	12	2	4	0	0	0	4.4	4.5
14.発表等の機会は十分でしたか	8	2	8	0	0	0	4.0	4.6
15.十分なコメントが与えられましたか	12	2	4	0	0	0	4.4	4.6
16.授業は満足できるものでしたか	13	3	2	0	0	0	4.6	4.5

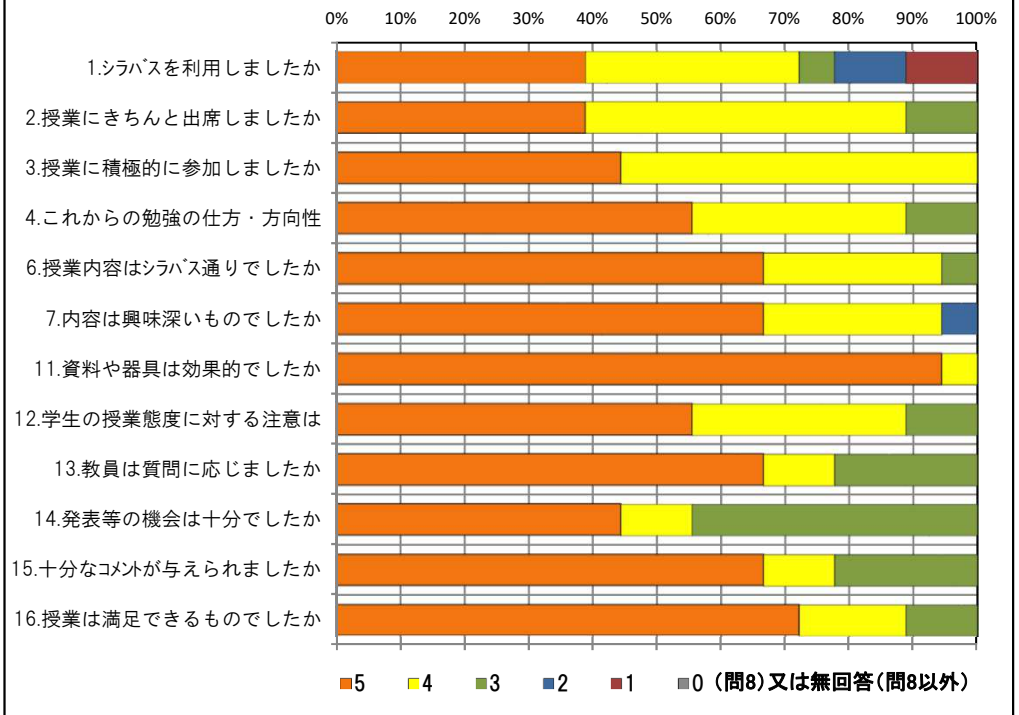
<問16>で総合的に判断して満足度が高い群 (5,4) の回答分布

	5	4	3	2	1	0	平均
2.授業にきちんと出席しましたか	7	8	1	0	0	0	4.4
3.授業に積極的に参加しましたか	8	8	0	0	0	0	4.5
7.内容は興味深いものでしたか	12	4	0	0	0	0	4.8
11.資料や器具は効果的でしたか	16	0	0	0	0	0	5.0
12.学生の授業態度に対する注意は	10	4	2	0	0	0	4.5
14.発表等の機会は十分でしたか	8	2	6	0	0	0	4.1
15.十分なコメントが与えられましたか	12	2	2	0	0	0	4.6

<問16>で総合的に判断して満足度が低い群 (2,1) の回答分布

	5	4	3	2	1	0	平均
2.授業にきちんと出席しましたか	0	0	0	0	0	0	0.0
3.授業に積極的に参加しましたか	0	0	0	0	0	0	0.0
7.内容は興味深いものでしたか	0	0	0	0	0	0	0.0
11.資料や器具は効果的でしたか	0	0	0	0	0	0	0.0
12.学生の授業態度に対する注意は	0	0	0	0	0	0	0.0
14.発表等の機会は十分でしたか	0	0	0	0	0	0	0.0
15.十分なコメントが与えられましたか	0	0	0	0	0	0	0.0

<評価帯グラフ>



2018年度後期 授業アンケート集計結果 (演習)

学部	(1) 文学部	曜日	水	履修者数	12名
学科・課程	(014) 日本語・日本文学科	時限	Ⅲ	回収数	11名
教員		教室	375	回収率	91.7%
科目	20911 書道Ⅱ				

項目別回答分布 (人数と平均値)

	5	4	3	2	1	0	平均	全体平均
1.シラバスを利用しましたか	4	6	0	0	1	0	-	-
2.授業にきちんと出席しましたか	4	5	2	0	0	0	-	-
3.授業に積極的に参加しましたか	7	4	0	0	0	0	-	-
4.これからの勉強の仕方・方向性	5	6	0	0	0	0	4.5	4.2
5.発表等で十分準備をしましたか	4	5	0	0	1	1	-	-
6.授業内容はシラバス通りでしたか	7	3	1	0	0	0	4.5	4.2
7.内容は興味深いものでしたか	8	2	1	0	0	0	4.6	4.4
8.特に身についたものは何ですか	1	7	1	6	2	0	-	-
9.発表準備で何が有益でしたか	0	1	0	4	6	0	-	-
10.授業の進度はいかがでしたか	0	0	10	1	0	0	-	-
11.資料や器具は効果的でしたか	8	0	0	3	0	0	-	-
12.学生の授業態度に対する注意は	9	1	1	0	0	0	4.7	4.3
13.教員は質問に応じましたか	7	4	0	0	0	0	4.6	4.5
14.発表等の機会は十分でしたか	9	1	0	0	0	1	4.5	4.6
15.十分なコメントが与えられましたか	10	0	0	0	0	1	4.5	4.6
16.授業は満足できるものでしたか	11	0	0	0	0	0	5.0	4.5

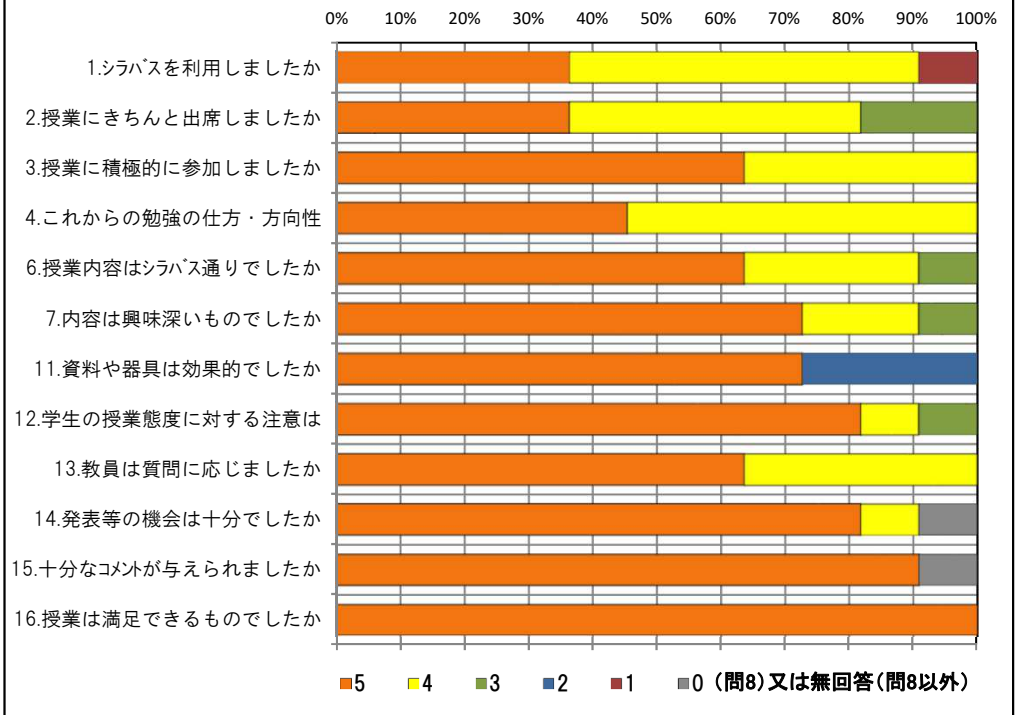
<問16>で総合的に判断して満足度が高い群 (5,4) の回答分布

	5	4	3	2	1	0	平均
2.授業にきちんと出席しましたか	4	5	2	0	0	0	4.2
3.授業に積極的に参加しましたか	7	4	0	0	0	0	4.6
7.内容は興味深いものでしたか	8	2	1	0	0	0	4.6
11.資料や器具は効果的でしたか	8	0	0	3	0	0	4.2
12.学生の授業態度に対する注意は	9	1	1	0	0	0	4.7
14.発表等の機会は十分でしたか	9	1	0	0	0	1	4.5
15.十分なコメントが与えられましたか	10	0	0	0	0	1	4.5

<問16>で総合的に判断して満足度が低い群 (2,1) の回答分布

	5	4	3	2	1	0	平均
2.授業にきちんと出席しましたか	0	0	0	0	0	0	0.0
3.授業に積極的に参加しましたか	0	0	0	0	0	0	0.0
7.内容は興味深いものでしたか	0	0	0	0	0	0	0.0
11.資料や器具は効果的でしたか	0	0	0	0	0	0	0.0
12.学生の授業態度に対する注意は	0	0	0	0	0	0	0.0
14.発表等の機会は十分でしたか	0	0	0	0	0	0	0.0
15.十分なコメントが与えられましたか	0	0	0	0	0	0	0.0

<評価帯グラフ>



2018年度後期 授業アンケート集計結果 (演習)

藤女子大学

学部	(1) 文学部	曜日	金	履修者数	16名
学科・課程	(014) 日本語・日本文学科	時限	Ⅳ	回収数	12名
教員		教室	375	回収率	75.0%
科目	20921 書道Ⅲ				

項目別回答分布 (人数と平均値)

	5	4	3	2	1	0	平均	全体平均
1.シラバスを利用しましたか	8	2	0	1	1	0	-	-
2.授業にきちんと出席しましたか	3	7	2	0	0	0	-	-
3.授業に積極的に参加しましたか	9	2	1	0	0	0	-	-
4.これからの勉強の仕方・方向性	6	6	0	0	0	0	4.5	4.2
5.発表等で十分準備をしましたか	3	6	1	0	0	2	-	-
6.授業内容はシラバス通りでしたか	8	2	1	0	0	1	4.3	4.2
7.内容は興味深いものでしたか	4	8	0	0	0	0	4.3	4.4
8.特に身についたものは何ですか	1	7	2	5	1	1	-	-
9.発表準備で何が有益でしたか	2	0	0	4	5	1	-	-
10.授業の進度はいかがでしたか	0	1	11	0	0	0	-	-
11.資料や器具は効果的でしたか	7	2	0	2	1	0	-	-
12.学生の授業態度に対する注意は	6	5	1	0	0	0	4.4	4.3
13.教員は質問に応じましたか	7	4	1	0	0	0	4.5	4.5
14.発表等の機会は十分でしたか	8	2	2	0	0	0	4.5	4.6
15.十分なコメントが与えられましたか	7	2	1	2	0	0	4.2	4.6
16.授業は満足できるものでしたか	9	1	1	1	0	0	4.5	4.5

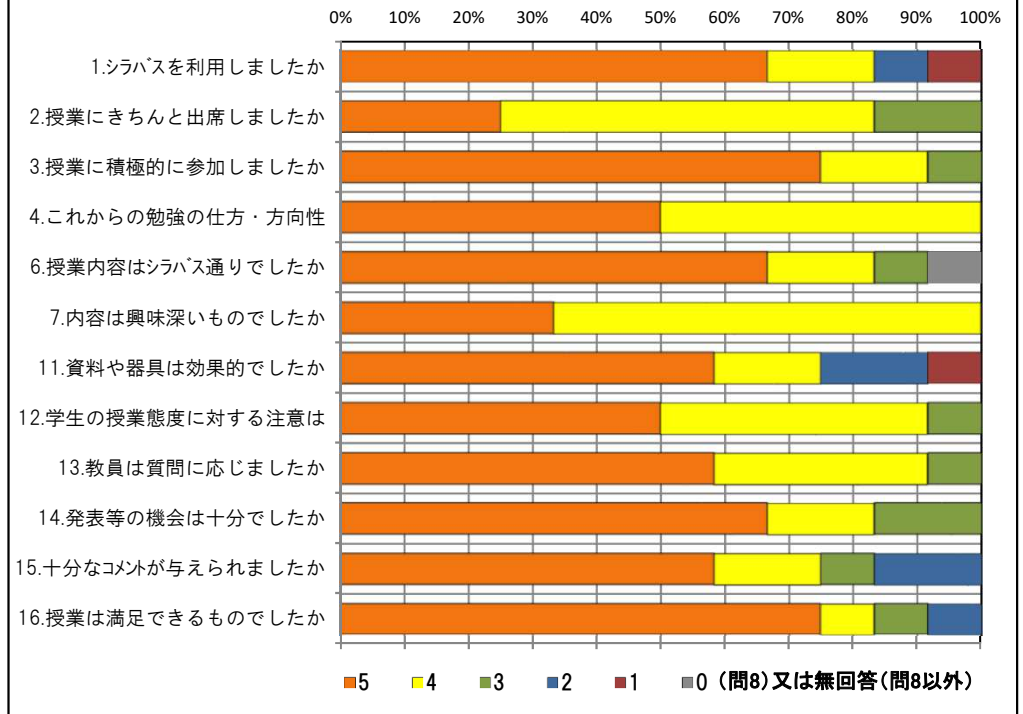
<問16>で総合的に判断して満足度が高い群 (5,4) の回答分布

	5	4	3	2	1	0	平均
2.授業にきちんと出席しましたか	3	6	1	0	0	0	4.2
3.授業に積極的に参加しましたか	7	2	1	0	0	0	4.6
7.内容は興味深いものでしたか	4	6	0	0	0	0	4.4
11.資料や器具は効果的でしたか	7	1	0	2	0	0	4.3
12.学生の授業態度に対する注意は	6	4	0	0	0	0	4.6
14.発表等の機会は十分でしたか	8	2	0	0	0	0	4.8
15.十分なコメントが与えられましたか	7	2	1	0	0	0	4.6

<問16>で総合的に判断して満足度が低い群 (2,1) の回答分布

	5	4	3	2	1	0	平均
2.授業にきちんと出席しましたか	0	0	1	0	0	0	3.0
3.授業に積極的に参加しましたか	1	0	0	0	0	0	5.0
7.内容は興味深いものでしたか	0	1	0	0	0	0	4.0
11.資料や器具は効果的でしたか	0	1	0	0	0	0	4.0
12.学生の授業態度に対する注意は	0	1	0	0	0	0	4.0
14.発表等の機会は十分でしたか	0	0	1	0	0	0	3.0
15.十分なコメントが与えられましたか	0	0	0	1	0	0	2.0

<評価帯グラフ>



2018年度後期 授業アンケート集計結果 (演習)

藤女子大学

学部	(1) 文学部	曜日	火	履修者数	38名
学科・課程	(014) 日本語・日本文学科	時限	Ⅱ	回収数	31名
教員		教室	752	回収率	81.6%
科目	24111 日本語学演習ⅠB				

項目別回答分布 (人数と平均値)

	5	4	3	2	1	0	平均	全体平均
1.シラバスを利用しましたか	11	12	5	1	2	0	-	-
2.授業にきちんと出席しましたか	6	17	7	1	0	0	-	-
3.授業に積極的に参加しましたか	13	14	4	0	0	0	-	-
4.これからの勉強の仕方・方向性	11	18	2	0	0	0	4.3	4.2
5.発表等で十分準備をしましたか	23	7	1	0	0	0	-	-
6.授業内容はシラバス通りでしたか	10	14	5	2	0	0	4.0	4.2
7.内容は興味深いものでしたか	15	13	1	2	0	0	4.3	4.4
8.特に身についたものは何ですか	8	14	22	12	12	0	-	-
9.発表準備で何が有益でしたか	13	10	1	0	0	7	-	-
10.授業の進度はいかがでしたか	0	2	29	0	0	0	-	-
11.資料や器具は効果的でしたか	23	0	3	4	1	0	-	-
12.学生の授業態度に対する注意は	22	8	1	0	0	0	4.7	4.3
13.教員は質問に応じましたか	25	4	2	0	0	0	4.7	4.5
14.発表等の機会は十分でしたか	29	1	1	0	0	0	4.9	4.6
15.十分なコメントが与えられましたか	27	3	1	0	0	0	4.8	4.6
16.授業は満足できるものでしたか	22	6	1	1	0	1	4.5	4.5

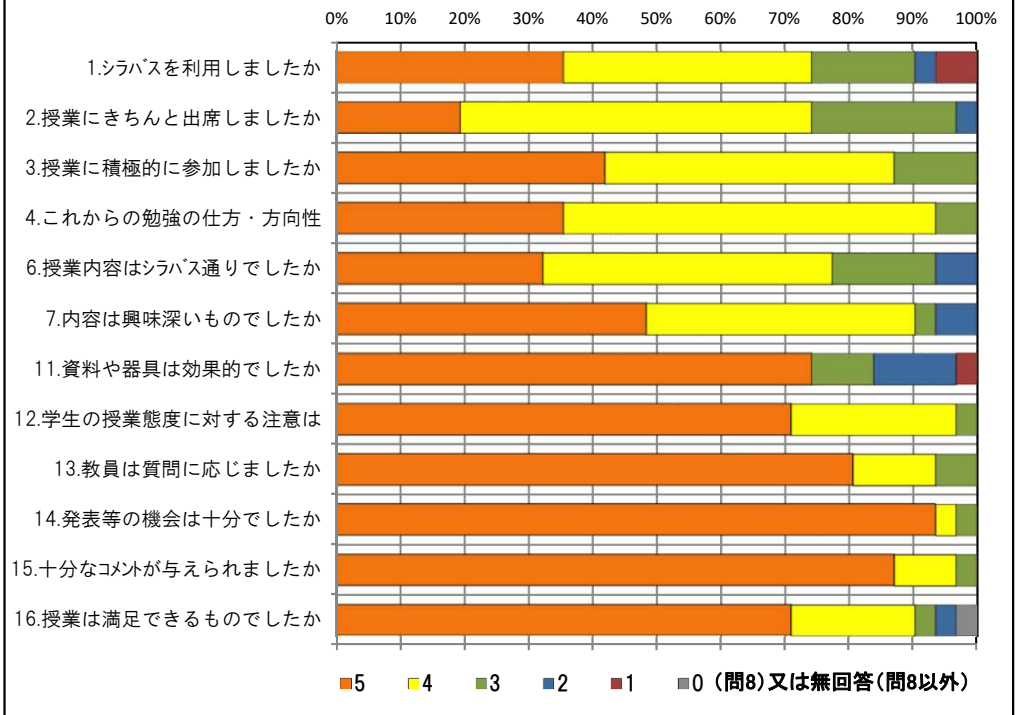
<問16>で総合的に判断して満足度が高い群 (5,4) の回答分布

	5	4	3	2	1	0	平均
2.授業にきちんと出席しましたか	5	16	6	1	0	0	3.9
3.授業に積極的に参加しましたか	13	13	2	0	0	0	4.4
7.内容は興味深いものでしたか	15	13	0	0	0	0	4.5
11.資料や器具は効果的でしたか	23	0	1	3	1	0	4.5
12.学生の授業態度に対する注意は	21	7	0	0	0	0	4.8
14.発表等の機会は十分でしたか	27	1	0	0	0	0	5.0
15.十分なコメントが与えられましたか	26	2	0	0	0	0	4.9

<問16>で総合的に判断して満足度が低い群 (2,1) の回答分布

	5	4	3	2	1	0	平均
2.授業にきちんと出席しましたか	1	0	0	0	0	0	5.0
3.授業に積極的に参加しましたか	0	0	1	0	0	0	3.0
7.内容は興味深いものでしたか	0	0	0	1	0	0	2.0
11.資料や器具は効果的でしたか	0	0	0	1	0	0	2.0
12.学生の授業態度に対する注意は	1	0	0	0	0	0	5.0
14.発表等の機会は十分でしたか	1	0	0	0	0	0	5.0
15.十分なコメントが与えられましたか	0	1	0	0	0	0	4.0

<評価帯グラフ>



2018年度後期 授業アンケート集計結果 (演習)

藤女子大学

学部	(1) 文学部	曜日	火	履修者数	18名
学科・課程	(014) 日本語・日本文学科	時限	Ⅳ	回収数	19名
教員		教室	752	回収率	105.6%
科目	24121 日本文学演習ⅠA				

項目別回答分布 (人数と平均値)

	5	4	3	2	1	0	平均	全体平均
1.シラバスを利用しましたか	13	4	2	0	0	0	-	-
2.授業にきちんと出席しましたか	6	12	1	0	0	0	-	-
3.授業に積極的に参加しましたか	10	8	1	0	0	0	-	-
4.これからの勉強の仕方・方向性	13	5	1	0	0	0	4.6	4.2
5.発表等で十分準備をしましたか	12	4	1	0	1	1	-	-
6.授業内容はシラバス通りでしたか	11	7	1	0	0	0	4.5	4.2
7.内容は興味深いものでしたか	13	6	0	0	0	0	4.7	4.4
8.特に身についたものは何ですか	9	11	11	7	7	0	-	-
9.発表準備で何が有益でしたか	0	11	0	1	1	6	-	-
10.授業の進度はいかがでしたか	0	0	19	0	0	0	-	-
11.資料や器具は効果的でしたか	15	1	0	3	0	0	-	-
12.学生の授業態度に対する注意は	13	5	1	0	0	0	4.6	4.3
13.教員は質問に応じましたか	14	3	2	0	0	0	4.6	4.5
14.発表等の機会は十分でしたか	19	0	0	0	0	0	5.0	4.6
15.十分なコメントが与えられましたか	17	2	0	0	0	0	4.9	4.6
16.授業は満足できるものでしたか	15	4	0	0	0	0	4.8	4.5

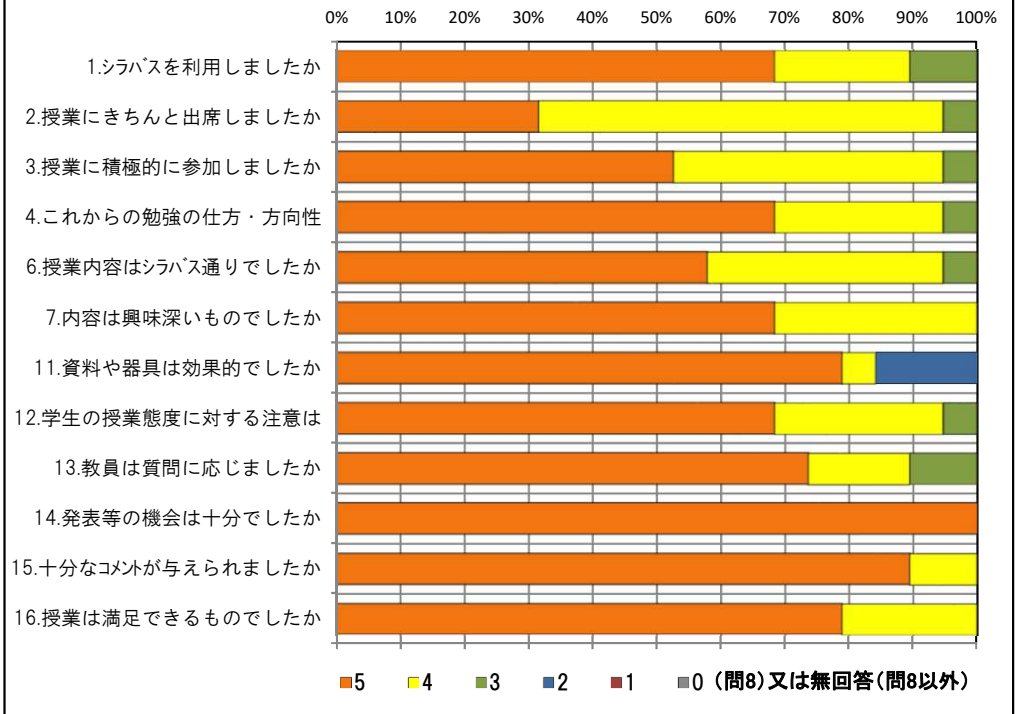
<問16>で総合的に判断して満足度が高い群 (5,4) の回答分布

	5	4	3	2	1	0	平均
2.授業にきちんと出席しましたか	6	12	1	0	0	0	4.3
3.授業に積極的に参加しましたか	10	8	1	0	0	0	4.5
7.内容は興味深いものでしたか	13	6	0	0	0	0	4.7
11.資料や器具は効果的でしたか	15	1	0	3	0	0	4.5
12.学生の授業態度に対する注意は	13	5	1	0	0	0	4.6
14.発表等の機会は十分でしたか	19	0	0	0	0	0	5.0
15.十分なコメントが与えられましたか	17	2	0	0	0	0	4.9

<問16>で総合的に判断して満足度が低い群 (2,1) の回答分布

	5	4	3	2	1	0	平均
2.授業にきちんと出席しましたか	0	0	0	0	0	0	0.0
3.授業に積極的に参加しましたか	0	0	0	0	0	0	0.0
7.内容は興味深いものでしたか	0	0	0	0	0	0	0.0
11.資料や器具は効果的でしたか	0	0	0	0	0	0	0.0
12.学生の授業態度に対する注意は	0	0	0	0	0	0	0.0
14.発表等の機会は十分でしたか	0	0	0	0	0	0	0.0
15.十分なコメントが与えられましたか	0	0	0	0	0	0	0.0

<評価帯グラフ>



2018年度後期 授業アンケート集計結果 (演習)

学部	(1) 文学部	曜日	金	履修者数	34名
学科・課程	(014) 日本語・日本文学科	時限	Ⅲ	回収数	28名
教員		教室	558	回収率	82.4%
科目	24131 日本文学演習 I B				

項目別回答分布 (人数と平均値)

	5	4	3	2	1	0	平均	全体平均
1.シラバスを利用しましたか	14	7	5	1	1	0	-	-
2.授業にきちんと出席しましたか	9	15	4	0	0	0	-	-
3.授業に積極的に参加しましたか	17	9	2	0	0	0	-	-
4.これからの勉強の仕方・方向性	15	13	0	0	0	0	4.5	4.2
5.発表等で十分準備をしましたか	20	4	1	0	0	3	-	-
6.授業内容はシラバス通りでしたか	14	10	4	0	0	0	4.4	4.2
7.内容は興味深いものでしたか	19	8	1	0	0	0	4.6	4.4
8.特に身についたものは何ですか	14	16	11	6	6	0	-	-
9.発表準備で何が有益でしたか	17	5	0	0	0	6	-	-
10.授業の進度はいかがでしたか	0	1	27	0	0	0	-	-
11.資料や器具は効果的でしたか	25	0	1	1	1	0	-	-
12.学生の授業態度に対する注意は	22	5	1	0	0	0	4.8	4.3
13.教員は質問に応じましたか	21	6	1	0	0	0	4.7	4.5
14.発表等の機会は十分でしたか	24	4	0	0	0	0	4.9	4.6
15.十分なコメントが与えられましたか	24	4	0	0	0	0	4.9	4.6
16.授業は満足できるものでしたか	22	6	0	0	0	0	4.8	4.5

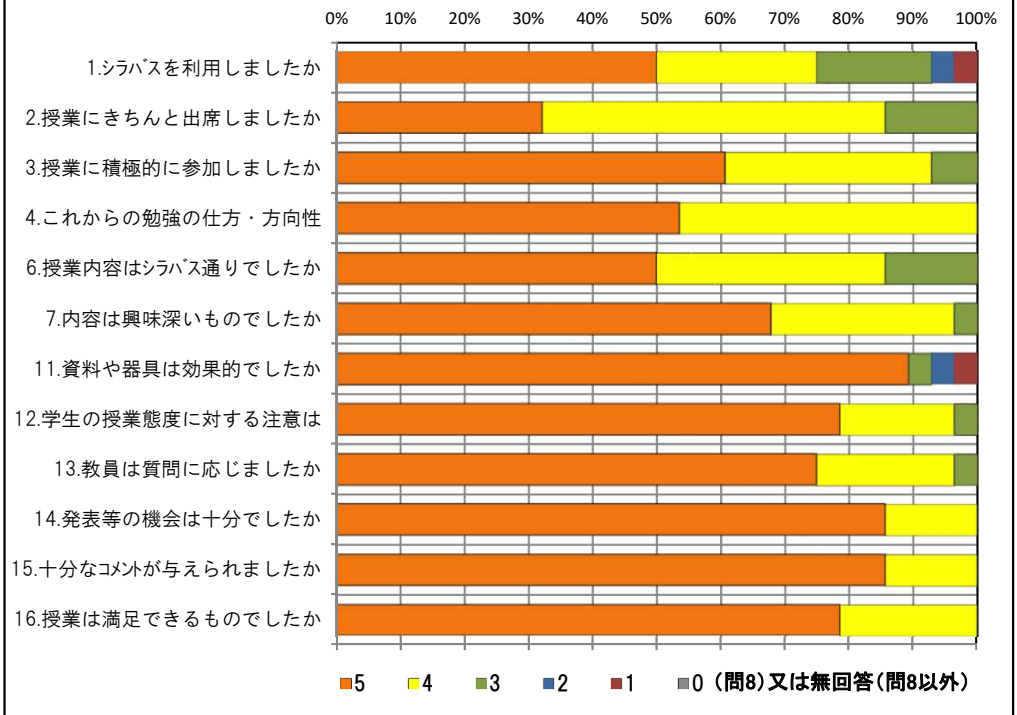
<問16>で総合的に判断して満足度が高い群 (5,4) の回答分布

	5	4	3	2	1	0	平均
2.授業にきちんと出席しましたか	9	15	4	0	0	0	4.2
3.授業に積極的に参加しましたか	17	9	2	0	0	0	4.5
7.内容は興味深いものでしたか	19	8	1	0	0	0	4.6
11.資料や器具は効果的でしたか	25	0	1	1	1	0	4.7
12.学生の授業態度に対する注意は	22	5	1	0	0	0	4.8
14.発表等の機会は十分でしたか	24	4	0	0	0	0	4.9
15.十分なコメントが与えられましたか	24	4	0	0	0	0	4.9

<問16>で総合的に判断して満足度が低い群 (2,1) の回答分布

	5	4	3	2	1	0	平均
2.授業にきちんと出席しましたか	0	0	0	0	0	0	0.0
3.授業に積極的に参加しましたか	0	0	0	0	0	0	0.0
7.内容は興味深いものでしたか	0	0	0	0	0	0	0.0
11.資料や器具は効果的でしたか	0	0	0	0	0	0	0.0
12.学生の授業態度に対する注意は	0	0	0	0	0	0	0.0
14.発表等の機会は十分でしたか	0	0	0	0	0	0	0.0
15.十分なコメントが与えられましたか	0	0	0	0	0	0	0.0

<評価帯グラフ>



2018年度後期 授業アンケート集計結果 (演習)

藤女子大学

学部	(1) 文学部	曜日	木	履修者数	42名
学科・課程	(014) 日本語・日本文学科	時限	Ⅳ	回収数	36名
教員		教室	752	回収率	85.7%
科目	24141 日本文学演習ⅠC				

項目別回答分布 (人数と平均値)

	5	4	3	2	1	0	平均	全体平均
1.シラバスを利用しましたか	16	14	5	0	1	0	-	-
2.授業にきちんと出席しましたか	10	21	3	2	0	0	-	-
3.授業に積極的に参加しましたか	13	22	1	0	0	0	-	-
4.これからの勉強の仕方・方向性	10	24	2	0	0	0	4.2	4.2
5.発表等で十分準備をしましたか	23	11	0	0	0	2	-	-
6.授業内容はシラバス通りでしたか	20	12	4	0	0	0	4.4	4.2
7.内容は興味深いものでしたか	19	14	2	1	0	0	4.4	4.4
8.特に身についたものは何ですか	5	20	22	10	8	0	-	-
9.発表準備で何が有益でしたか	13	18	0	1	0	4	-	-
10.授業の進度はいかがでしたか	0	1	35	0	0	0	-	-
11.資料や器具は効果的でしたか	27	3	0	6	0	0	-	-
12.学生の授業態度に対する注意は	23	10	3	0	0	0	4.6	4.3
13.教員は質問に応じましたか	29	7	0	0	0	0	4.8	4.5
14.発表等の機会は十分でしたか	28	7	0	1	0	0	4.7	4.6
15.十分なコメントが与えられましたか	28	8	0	0	0	0	4.8	4.6
16.授業は満足できるものでしたか	25	11	0	0	0	0	4.7	4.5

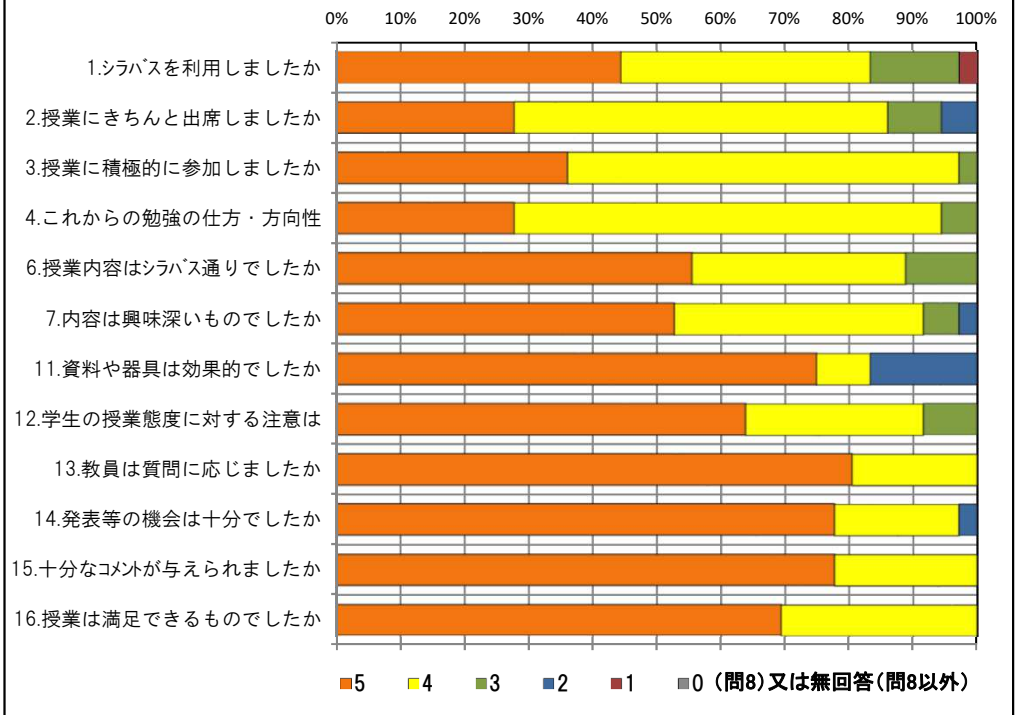
<問16>で総合的に判断して満足度が高い群 (5,4) の回答分布

	5	4	3	2	1	0	平均
2.授業にきちんと出席しましたか	10	21	3	2	0	0	4.1
3.授業に積極的に参加しましたか	13	22	1	0	0	0	4.3
7.内容は興味深いものでしたか	19	14	2	1	0	0	4.4
11.資料や器具は効果的でしたか	27	3	0	6	0	0	4.4
12.学生の授業態度に対する注意は	23	10	3	0	0	0	4.6
14.発表等の機会は十分でしたか	28	7	0	1	0	0	4.7
15.十分なコメントが与えられましたか	28	8	0	0	0	0	4.8

<問16>で総合的に判断して満足度が低い群 (2,1) の回答分布

	5	4	3	2	1	0	平均
2.授業にきちんと出席しましたか	0	0	0	0	0	0	0.0
3.授業に積極的に参加しましたか	0	0	0	0	0	0	0.0
7.内容は興味深いものでしたか	0	0	0	0	0	0	0.0
11.資料や器具は効果的でしたか	0	0	0	0	0	0	0.0
12.学生の授業態度に対する注意は	0	0	0	0	0	0	0.0
14.発表等の機会は十分でしたか	0	0	0	0	0	0	0.0
15.十分なコメントが与えられましたか	0	0	0	0	0	0	0.0

<評価帯グラフ>



2018年度後期 授業アンケート集計結果 (演習)

学部	(1) 文学部	曜日	金	履修者数	55名
学科・課程	(014) 日本語・日本文学科	時限	Ⅲ	回収数	46名
教員		教室	457	回収率	83.6%
科目	24161 日本文学演習 I E				

項目別回答分布 (人数と平均値)

	5	4	3	2	1	0	平均	全体平均
1.シラバスを利用しましたか	22	19	3	0	1	1	-	-
2.授業にきちんと出席しましたか	6	25	11	4	0	0	-	-
3.授業に積極的に参加しましたか	8	29	7	1	0	1	-	-
4.これからの勉強の仕方・方向性	11	28	6	0	1	0	4.0	4.2
5.発表等で十分準備をしましたか	24	16	4	0	0	2	-	-
6.授業内容はシラバス通りでしたか	23	17	4	0	0	2	4.2	4.2
7.内容は興味深いものでしたか	21	21	2	0	1	1	4.3	4.4
8.特に身についたものは何ですか	20	9	18	17	9	2	-	-
9.発表準備で何が有益でしたか	2	28	1	6	3	6	-	-
10.授業の進度はいかがでしたか	0	1	43	1	0	1	-	-
11.資料や器具は効果的でしたか	30	3	0	12	0	1	-	-
12.学生の授業態度に対する注意は	22	9	13	1	0	1	4.1	4.3
13.教員は質問に応じましたか	25	11	8	0	1	1	4.2	4.5
14.発表等の機会は十分でしたか	29	13	4	0	0	0	4.5	4.6
15.十分なコメントが与えられましたか	28	12	5	0	0	1	4.4	4.6
16.授業は満足できるものでしたか	28	15	1	0	1	1	4.4	4.5

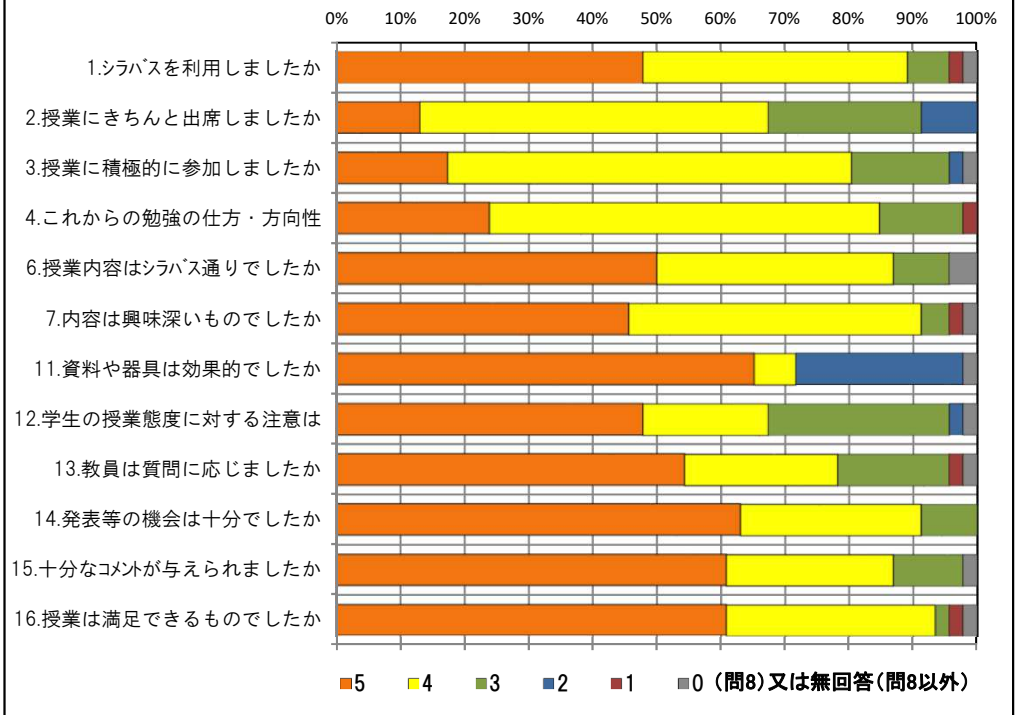
<問16>で総合的に判断して満足度が高い群 (5,4) の回答分布

	5	4	3	2	1	0	平均
2.授業にきちんと出席しましたか	6	24	9	4	0	0	3.7
3.授業に積極的に参加しましたか	8	28	6	1	0	0	4.0
7.内容は興味深いものでしたか	21	21	1	0	0	0	4.5
11.資料や器具は効果的でしたか	29	2	0	12	0	0	4.1
12.学生の授業態度に対する注意は	21	9	12	1	0	0	4.2
14.発表等の機会は十分でしたか	28	12	3	0	0	0	4.6
15.十分なコメントが与えられましたか	27	11	5	0	0	0	4.5

<問16>で総合的に判断して満足度が低い群 (2,1) の回答分布

	5	4	3	2	1	0	平均
2.授業にきちんと出席しましたか	0	0	1	0	0	0	3.0
3.授業に積極的に参加しましたか	0	1	0	0	0	0	4.0
7.内容は興味深いものでしたか	0	0	0	0	1	0	1.0
11.資料や器具は効果的でしたか	1	0	0	0	0	0	5.0
12.学生の授業態度に対する注意は	1	0	0	0	0	0	5.0
14.発表等の機会は十分でしたか	1	0	0	0	0	0	5.0
15.十分なコメントが与えられましたか	1	0	0	0	0	0	5.0

<評価帯グラフ>



2018年度後期 授業アンケート集計結果 (演習)

藤女子大学

学部	(1) 文学部	曜日	木	履修者数	11名
学科・課程	(014) 日本語・日本文学科	時限	Ⅱ	回収数	7名
教員		教室	556	回収率	63.6%
科目	24181 日本文学演習 I G				

項目別回答分布 (人数と平均値)

	5	4	3	2	1	0	平均	全体平均
1.シラバスを利用しましたか	2	4	1	0	0	0	-	-
2.授業にきちんと出席しましたか	0	6	1	0	0	0	-	-
3.授業に積極的に参加しましたか	1	4	2	0	0	0	-	-
4.これからの勉強の仕方・方向性	4	3	0	0	0	0	4.6	4.2
5.発表等で十分準備をしましたか	3	4	0	0	0	0	-	-
6.授業内容はシラバス通りでしたか	3	4	0	0	0	0	4.4	4.2
7.内容は興味深いものでしたか	4	3	0	0	0	0	4.6	4.4
8.特に身についたものは何ですか	1	4	3	0	2	0	-	-
9.発表準備で何が有益でしたか	3	3	0	0	0	1	-	-
10.授業の進度はいかがでしたか	0	0	7	0	0	0	-	-
11.資料や器具は効果的でしたか	5	0	0	1	1	0	-	-
12.学生の授業態度に対する注意は	6	1	0	0	0	0	4.9	4.3
13.教員は質問に応じましたか	5	1	1	0	0	0	4.6	4.5
14.発表等の機会は十分でしたか	7	0	0	0	0	0	5.0	4.6
15.十分なコメントが与えられましたか	4	1	2	0	0	0	4.3	4.6
16.授業は満足できるものでしたか	4	2	1	0	0	0	4.4	4.5

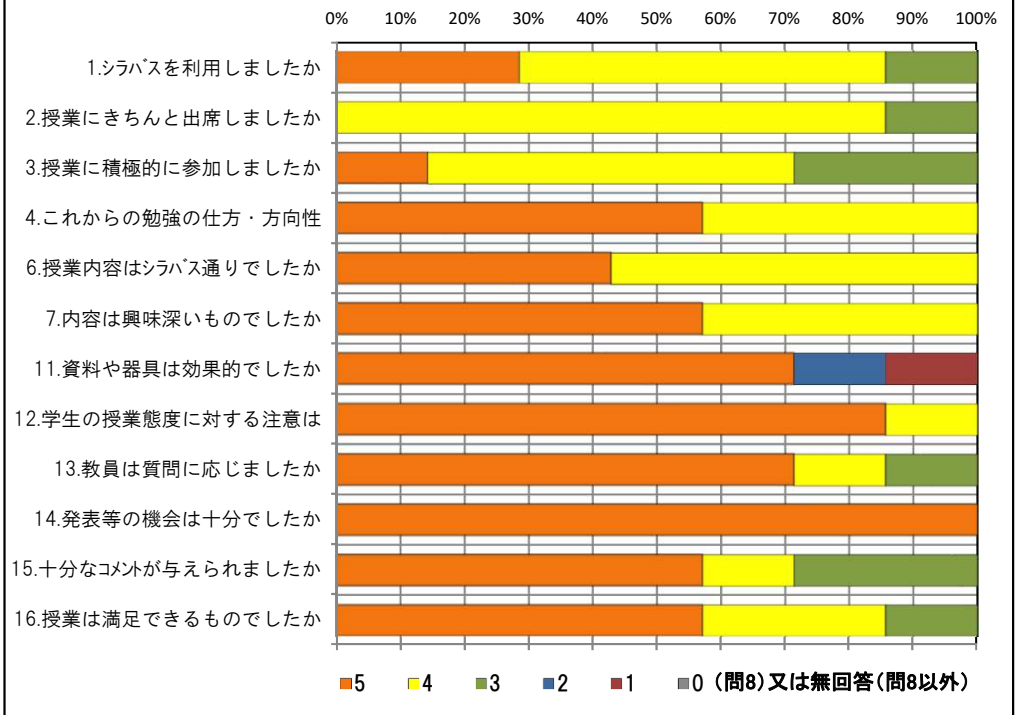
<問16>で総合的に判断して満足度が高い群 (5,4) の回答分布

	5	4	3	2	1	0	平均
2.授業にきちんと出席しましたか	0	5	1	0	0	0	3.8
3.授業に積極的に参加しましたか	1	4	1	0	0	0	4.0
7.内容は興味深いものでしたか	4	2	0	0	0	0	4.7
11.資料や器具は効果的でしたか	4	0	0	1	1	0	3.8
12.学生の授業態度に対する注意は	5	1	0	0	0	0	4.8
14.発表等の機会は十分でしたか	6	0	0	0	0	0	5.0
15.十分なコメントが与えられましたか	4	1	1	0	0	0	4.5

<問16>で総合的に判断して満足度が低い群 (2,1) の回答分布

	5	4	3	2	1	0	平均
2.授業にきちんと出席しましたか	0	0	0	0	0	0	0.0
3.授業に積極的に参加しましたか	0	0	0	0	0	0	0.0
7.内容は興味深いものでしたか	0	0	0	0	0	0	0.0
11.資料や器具は効果的でしたか	0	0	0	0	0	0	0.0
12.学生の授業態度に対する注意は	0	0	0	0	0	0	0.0
14.発表等の機会は十分でしたか	0	0	0	0	0	0	0.0
15.十分なコメントが与えられましたか	0	0	0	0	0	0	0.0

<評価帯グラフ>



2018年度後期 授業アンケート集計結果 (演習)

藤女子大学

学部	(1) 文学部	曜日	火	履修者数	13名
学科・課程	(014) 日本語・日本文学科	時限	Ⅳ	回収数	9名
教員		教室	652	回収率	69.2%
科目	24261 日本語学演習ⅡB				

項目別回答分布 (人数と平均値)

	5	4	3	2	1	0	平均	全体平均
1.シラバスを利用しましたか	4	4	1	0	0	0	-	-
2.授業にきちんと出席しましたか	3	5	1	0	0	0	-	-
3.授業に積極的に参加しましたか	5	4	0	0	0	0	-	-
4.これからの勉強の仕方・方向性	8	1	0	0	0	0	4.9	4.2
5.発表等で十分準備をしましたか	7	1	0	0	0	1	-	-
6.授業内容はシラバス通りでしたか	7	2	0	0	0	0	4.8	4.2
7.内容は興味深いものでしたか	9	0	0	0	0	0	5.0	4.4
8.特に身についたものは何ですか	2	6	8	5	2	0	-	-
9.発表準備で何が有益でしたか	6	2	0	0	0	1	-	-
10.授業の進度はいかがでしたか	0	0	9	0	0	0	-	-
11.資料や器具は効果的でしたか	8	0	0	1	0	0	-	-
12.学生の授業態度に対する注意は	7	2	0	0	0	0	4.8	4.3
13.教員は質問に応じましたか	9	0	0	0	0	0	5.0	4.5
14.発表等の機会は十分でしたか	9	0	0	0	0	0	5.0	4.6
15.十分なコメントが与えられましたか	9	0	0	0	0	0	5.0	4.6
16.授業は満足できるものでしたか	9	0	0	0	0	0	5.0	4.5

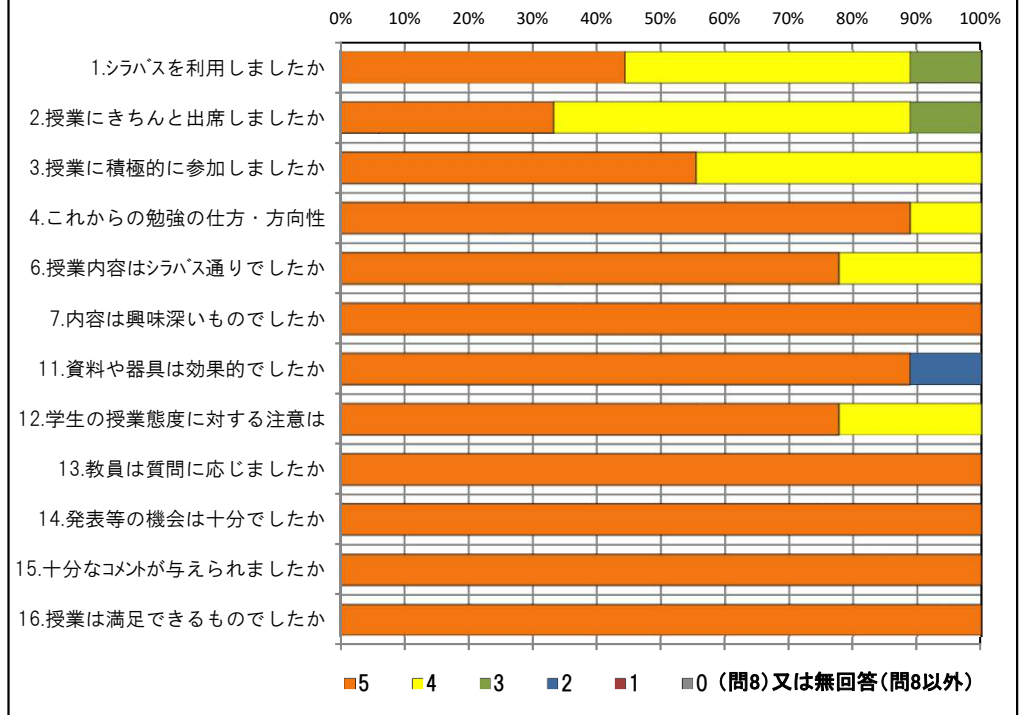
<問16>で総合的に判断して満足度が高い群 (5,4) の回答分布

	5	4	3	2	1	0	平均
2.授業にきちんと出席しましたか	3	5	1	0	0	0	4.2
3.授業に積極的に参加しましたか	5	4	0	0	0	0	4.6
7.内容は興味深いものでしたか	9	0	0	0	0	0	5.0
11.資料や器具は効果的でしたか	8	0	0	1	0	0	4.7
12.学生の授業態度に対する注意は	7	2	0	0	0	0	4.8
14.発表等の機会は十分でしたか	9	0	0	0	0	0	5.0
15.十分なコメントが与えられましたか	9	0	0	0	0	0	5.0

<問16>で総合的に判断して満足度が低い群 (2,1) の回答分布

	5	4	3	2	1	0	平均
2.授業にきちんと出席しましたか	0	0	0	0	0	0	0.0
3.授業に積極的に参加しましたか	0	0	0	0	0	0	0.0
7.内容は興味深いものでしたか	0	0	0	0	0	0	0.0
11.資料や器具は効果的でしたか	0	0	0	0	0	0	0.0
12.学生の授業態度に対する注意は	0	0	0	0	0	0	0.0
14.発表等の機会は十分でしたか	0	0	0	0	0	0	0.0
15.十分なコメントが与えられましたか	0	0	0	0	0	0	0.0

<評価帯グラフ>



2018年度後期 授業アンケート集計結果 (演習)

藤女子大学

学部	(1) 文学部	曜日	木	履修者数	15名
学科・課程	(014) 日本語・日本文学科	時限	Ⅱ	回収数	13名
教員		教室	553	回収率	86.7%
科目	24271 日本文学演習ⅡA				

項目別回答分布 (人数と平均値)

	5	4	3	2	1	0	平均	全体平均
1.シラバスを利用しましたか	4	4	3	2	0	0	-	-
2.授業にきちんと出席しましたか	2	10	1	0	0	0	-	-
3.授業に積極的に参加しましたか	6	7	0	0	0	0	-	-
4.これからの勉強の仕方・方向性	7	6	0	0	0	0	4.5	4.2
5.発表等で十分準備をしましたか	8	5	0	0	0	0	-	-
6.授業内容はシラバス通りでしたか	6	5	2	0	0	0	4.3	4.2
7.内容は興味深いものでしたか	10	3	0	0	0	0	4.8	4.4
8.特に身についたものは何ですか	7	8	6	1	1	0	-	-
9.発表準備で何が有益でしたか	1	6	0	2	0	4	-	-
10.授業の進度はいかがでしたか	0	1	12	0	0	0	-	-
11.資料や器具は効果的でしたか	8	4	0	1	0	0	-	-
12.学生の授業態度に対する注意は	5	7	1	0	0	0	4.3	4.3
13.教員は質問に応じましたか	7	6	0	0	0	0	4.5	4.5
14.発表等の機会は十分でしたか	9	4	0	0	0	0	4.7	4.6
15.十分なコメントが与えられましたか	10	3	0	0	0	0	4.8	4.6
16.授業は満足できるものでしたか	9	4	0	0	0	0	4.7	4.5

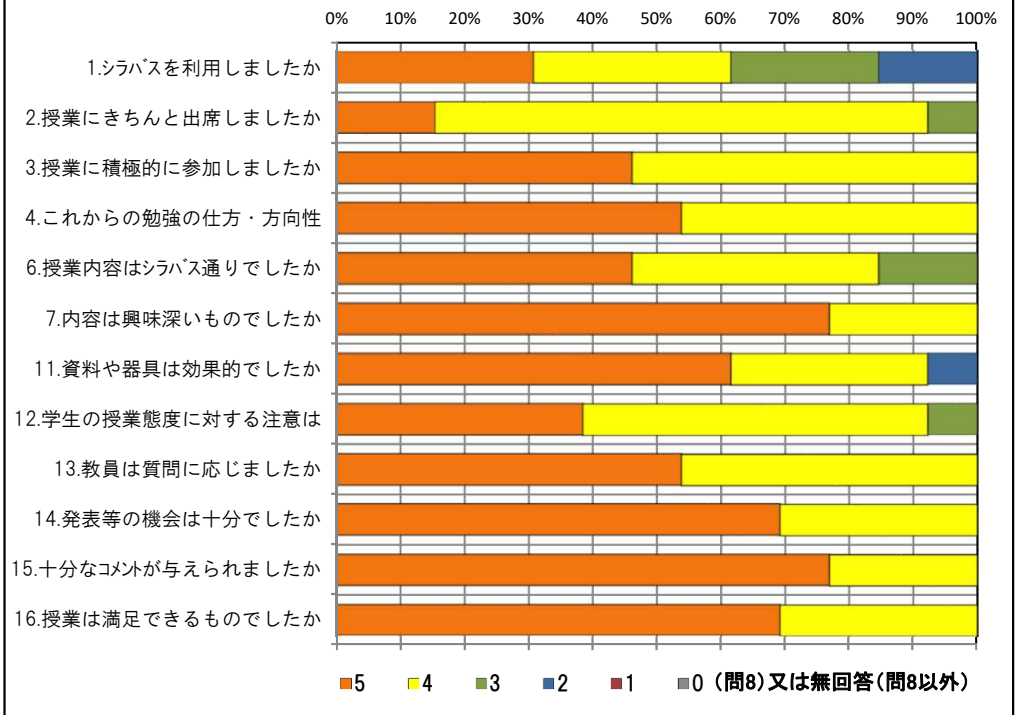
<問16>で総合的に判断して満足度が高い群 (5,4) の回答分布

	5	4	3	2	1	0	平均
2.授業にきちんと出席しましたか	2	10	1	0	0	0	4.1
3.授業に積極的に参加しましたか	6	7	0	0	0	0	4.5
7.内容は興味深いものでしたか	10	3	0	0	0	0	4.8
11.資料や器具は効果的でしたか	8	4	0	1	0	0	4.5
12.学生の授業態度に対する注意は	5	7	1	0	0	0	4.3
14.発表等の機会は十分でしたか	9	4	0	0	0	0	4.7
15.十分なコメントが与えられましたか	10	3	0	0	0	0	4.8

<問16>で総合的に判断して満足度が低い群 (2,1) の回答分布

	5	4	3	2	1	0	平均
2.授業にきちんと出席しましたか	0	0	0	0	0	0	0.0
3.授業に積極的に参加しましたか	0	0	0	0	0	0	0.0
7.内容は興味深いものでしたか	0	0	0	0	0	0	0.0
11.資料や器具は効果的でしたか	0	0	0	0	0	0	0.0
12.学生の授業態度に対する注意は	0	0	0	0	0	0	0.0
14.発表等の機会は十分でしたか	0	0	0	0	0	0	0.0
15.十分なコメントが与えられましたか	0	0	0	0	0	0	0.0

<評価帯グラフ>



2018年度後期 授業アンケート集計結果 (演習)

藤女子大学

学部	(1) 文学部	曜日	月	履修者数	17名
学科・課程	(014) 日本語・日本文学科	時限	Ⅳ	回収数	14名
教員		教室	554	回収率	82.4%
科目	24281 日本文学演習ⅡB				

項目別回答分布 (人数と平均値)

	5	4	3	2	1	0	平均	全体平均
1.シラバスを利用しましたか	4	5	1	1	3	0	-	-
2.授業にきちんと出席しましたか	1	10	3	0	0	0	-	-
3.授業に積極的に参加しましたか	5	7	2	0	0	0	-	-
4.これからの勉強の仕方・方向性	5	9	0	0	0	0	4.4	4.2
5.発表等で十分準備をしましたか	8	4	0	1	0	1	-	-
6.授業内容はシラバス通りでしたか	4	8	2	0	0	0	4.1	4.2
7.内容は興味深いものでしたか	10	4	0	0	0	0	4.7	4.4
8.特に身についたものは何ですか	4	11	7	6	5	0	-	-
9.発表準備で何が有益でしたか	7	3	0	1	0	3	-	-
10.授業の進度はいかがでしたか	0	0	14	0	0	0	-	-
11.資料や器具は効果的でしたか	12	1	1	0	0	0	-	-
12.学生の授業態度に対する注意は	11	3	0	0	0	0	4.8	4.3
13.教員は質問に応じましたか	12	2	0	0	0	0	4.9	4.5
14.発表等の機会は十分でしたか	11	2	1	0	0	0	4.7	4.6
15.十分なコメントが与えられましたか	13	0	1	0	0	0	4.9	4.6
16.授業は満足できるものでしたか	12	1	1	0	0	0	4.8	4.5

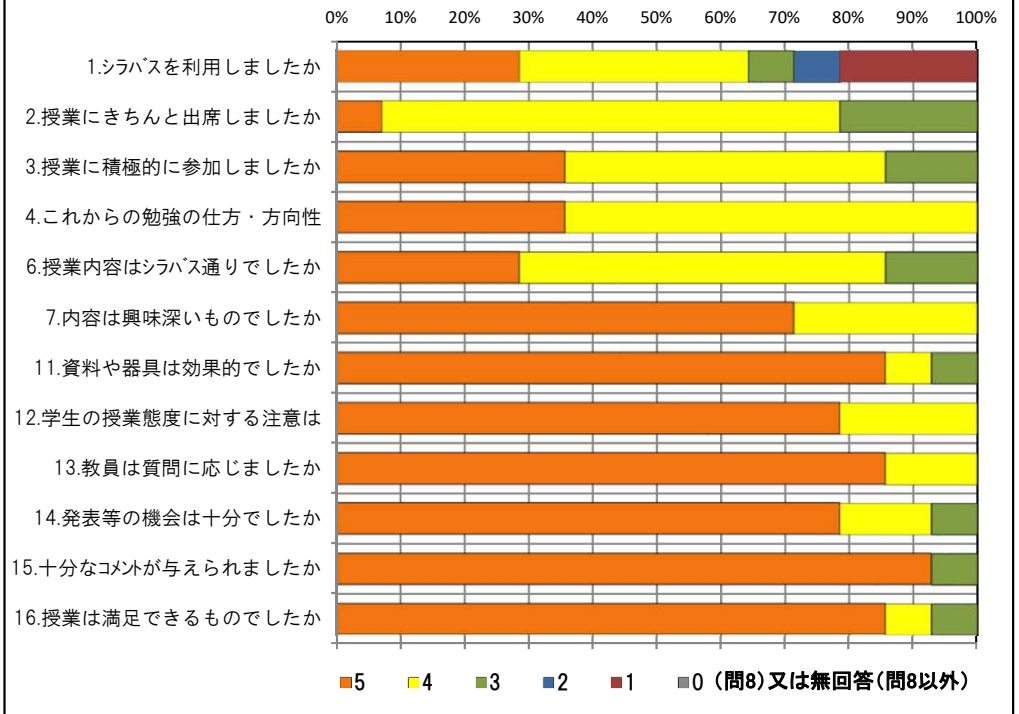
<問16>で総合的に判断して満足度が高い群 (5,4) の回答分布

	5	4	3	2	1	0	平均
2.授業にきちんと出席しましたか	1	10	2	0	0	0	3.9
3.授業に積極的に参加しましたか	5	6	2	0	0	0	4.2
7.内容は興味深いものでしたか	10	3	0	0	0	0	4.8
11.資料や器具は効果的でしたか	12	1	0	0	0	0	4.9
12.学生の授業態度に対する注意は	11	2	0	0	0	0	4.8
14.発表等の機会は十分でしたか	11	2	0	0	0	0	4.8
15.十分なコメントが与えられましたか	13	0	0	0	0	0	5.0

<問16>で総合的に判断して満足度が低い群 (2,1) の回答分布

	5	4	3	2	1	0	平均
2.授業にきちんと出席しましたか	0	0	0	0	0	0	0.0
3.授業に積極的に参加しましたか	0	0	0	0	0	0	0.0
7.内容は興味深いものでしたか	0	0	0	0	0	0	0.0
11.資料や器具は効果的でしたか	0	0	0	0	0	0	0.0
12.学生の授業態度に対する注意は	0	0	0	0	0	0	0.0
14.発表等の機会は十分でしたか	0	0	0	0	0	0	0.0
15.十分なコメントが与えられましたか	0	0	0	0	0	0	0.0

<評価帯グラフ>



2018年度後期 授業アンケート集計結果 (演習)

藤女子大学

学部	(1) 文学部	曜日	月	履修者数	23名
学科・課程	(014) 日本語・日本文学科	時限	IV	回収数	20名
教員		教室	652	回収率	87.0%
科目	24311 日本文学演習ⅡE				

項目別回答分布 (人数と平均値)

	5	4	3	2	1	0	平均	全体平均
1.シラバスを利用しましたか	7	7	4	0	0	2	-	-
2.授業にきちんと出席しましたか	2	12	4	0	0	2	-	-
3.授業に積極的に参加しましたか	4	11	3	0	0	2	-	-
4.これからの勉強の仕方・方向性	7	10	1	0	0	2	3.9	4.2
5.発表等で十分準備をしましたか	8	8	1	0	0	3	-	-
6.授業内容はシラバス通りでしたか	5	7	6	0	0	2	3.6	4.2
7.内容は興味深いものでしたか	10	7	1	0	0	2	4.1	4.4
8.特に身についたものは何ですか	6	8	11	9	10	2	-	-
9.発表準備で何が有益でしたか	1	10	1	0	0	8	-	-
10.授業の進度はいかがでしたか	0	0	18	0	0	2	-	-
11.資料や器具は効果的でしたか	14	0	1	3	0	2	-	-
12.学生の授業態度に対する注意は	7	6	5	0	0	2	3.7	4.3
13.教員は質問に応じましたか	11	5	2	0	0	2	4.1	4.5
14.発表等の機会は十分でしたか	13	4	1	0	0	2	4.2	4.6
15.十分なコメントが与えられましたか	13	3	2	0	0	2	4.2	4.6
16.授業は満足できるものでしたか	11	6	1	0	0	2	4.1	4.5

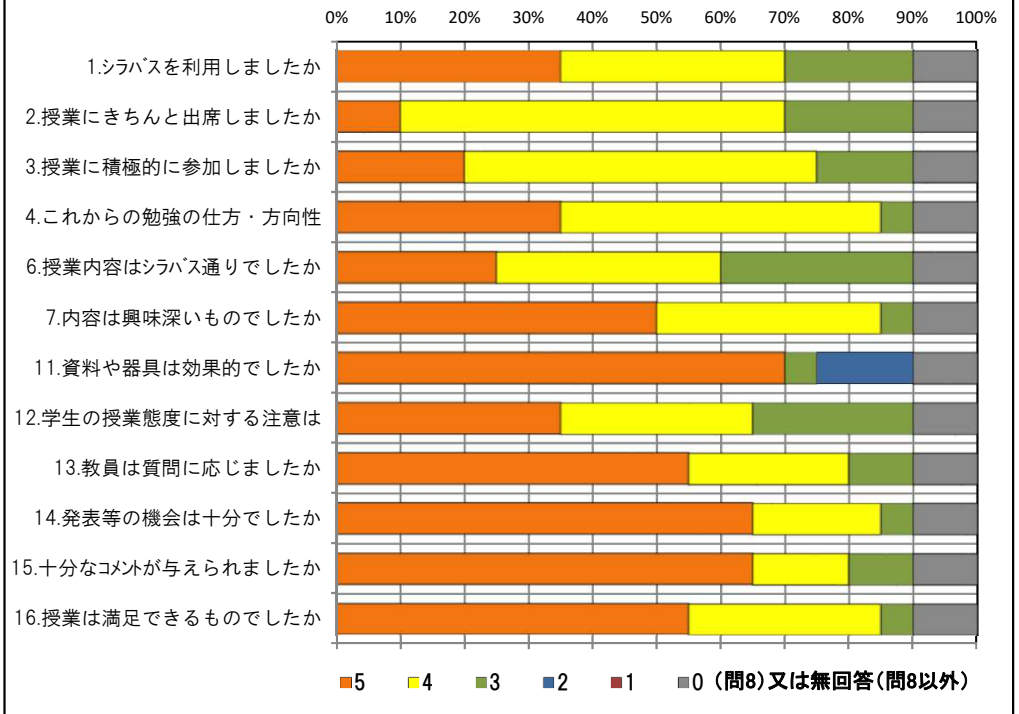
<問16>で総合的に判断して満足度が高い群 (5,4) の回答分布

	5	4	3	2	1	0	平均
2.授業にきちんと出席しましたか	2	11	4	0	0	0	3.9
3.授業に積極的に参加しましたか	4	10	3	0	0	0	4.1
7.内容は興味深いものでしたか	10	6	1	0	0	0	4.5
11.資料や器具は効果的でしたか	13	0	1	3	0	0	4.4
12.学生の授業態度に対する注意は	6	6	5	0	0	0	4.1
14.発表等の機会は十分でしたか	13	3	1	0	0	0	4.7
15.十分なコメントが与えられましたか	13	2	2	0	0	0	4.6

<問16>で総合的に判断して満足度が低い群 (2,1) の回答分布

	5	4	3	2	1	0	平均
2.授業にきちんと出席しましたか	0	0	0	0	0	0	0.0
3.授業に積極的に参加しましたか	0	0	0	0	0	0	0.0
7.内容は興味深いものでしたか	0	0	0	0	0	0	0.0
11.資料や器具は効果的でしたか	0	0	0	0	0	0	0.0
12.学生の授業態度に対する注意は	0	0	0	0	0	0	0.0
14.発表等の機会は十分でしたか	0	0	0	0	0	0	0.0
15.十分なコメントが与えられましたか	0	0	0	0	0	0	0.0

<評価帯グラフ>



2018年度後期 授業アンケート集計結果 (演習)

藤女子大学

学部	(1) 文学部	曜日	水	履修者数	14名
学科・課程	(014) 日本語・日本文学科	時限	Ⅱ	回収数	13名
教員		教室	557	回収率	92.9%
科目	24321 日本文学演習ⅡF				

項目別回答分布 (人数と平均値)

	5	4	3	2	1	0	平均	全体平均
1.シラバスを利用しましたか	4	8	0	0	1	0	-	-
2.授業にきちんと出席しましたか	2	8	1	2	0	0	-	-
3.授業に積極的に参加しましたか	6	7	0	0	0	0	-	-
4.これからの勉強の仕方・方向性	2	11	0	0	0	0	4.2	4.2
5.発表等で十分準備をしましたか	9	4	0	0	0	0	-	-
6.授業内容はシラバス通りでしたか	9	4	0	0	0	0	4.7	4.2
7.内容は興味深いものでしたか	7	5	0	1	0	0	4.4	4.4
8.特に身についたものは何ですか	1	10	7	2	2	0	-	-
9.発表準備で何が有益でしたか	3	8	0	1	0	1	-	-
10.授業の進度はいかがでしたか	0	1	12	0	0	0	-	-
11.資料や器具は効果的でしたか	10	1	0	1	1	0	-	-
12.学生の授業態度に対する注意は	7	5	1	0	0	0	4.5	4.3
13.教員は質問に応じましたか	8	5	0	0	0	0	4.6	4.5
14.発表等の機会は十分でしたか	10	3	0	0	0	0	4.8	4.6
15.十分なコメントが与えられましたか	10	3	0	0	0	0	4.8	4.6
16.授業は満足できるものでしたか	8	5	0	0	0	0	4.6	4.5

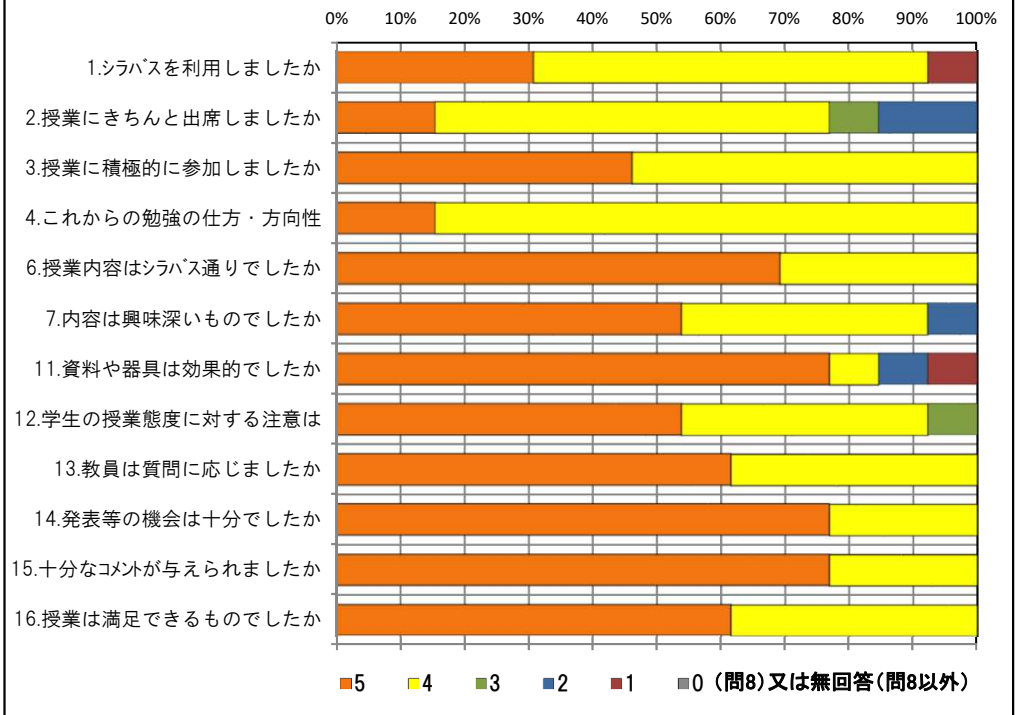
<問16>で総合的に判断して満足度が高い群 (5,4) の回答分布

	5	4	3	2	1	0	平均
2.授業にきちんと出席しましたか	2	8	1	2	0	0	3.8
3.授業に積極的に参加しましたか	6	7	0	0	0	0	4.5
7.内容は興味深いものでしたか	7	5	0	1	0	0	4.4
11.資料や器具は効果的でしたか	10	1	0	1	1	0	4.4
12.学生の授業態度に対する注意は	7	5	1	0	0	0	4.5
14.発表等の機会は十分でしたか	10	3	0	0	0	0	4.8
15.十分なコメントが与えられましたか	10	3	0	0	0	0	4.8

<問16>で総合的に判断して満足度が低い群 (2,1) の回答分布

	5	4	3	2	1	0	平均
2.授業にきちんと出席しましたか	0	0	0	0	0	0	0.0
3.授業に積極的に参加しましたか	0	0	0	0	0	0	0.0
7.内容は興味深いものでしたか	0	0	0	0	0	0	0.0
11.資料や器具は効果的でしたか	0	0	0	0	0	0	0.0
12.学生の授業態度に対する注意は	0	0	0	0	0	0	0.0
14.発表等の機会は十分でしたか	0	0	0	0	0	0	0.0
15.十分なコメントが与えられましたか	0	0	0	0	0	0	0.0

<評価帯グラフ>



2018年度後期 授業アンケート集計結果 (演習)

藤女子大学

学部	(1) 文学部	曜日	火	履修者数	11名
学科・課程	(014) 日本語・日本文学科	時限	Ⅳ	回収数	10名
教員		教室	556	回収率	90.9%
科目	24331 日本文学演習ⅡG				

項目別回答分布 (人数と平均値)

	5	4	3	2	1	0	平均	全体平均
1.シラバスを利用しましたか	4	2	0	2	1	1	-	-
2.授業にきちんと出席しましたか	3	4	3	0	0	0	-	-
3.授業に積極的に参加しましたか	3	4	2	1	0	0	-	-
4.これからの勉強の仕方・方向性	2	5	2	0	0	1	3.6	4.2
5.発表等で十分準備をしましたか	8	2	0	0	0	0	-	-
6.授業内容はシラバス通りでしたか	1	8	1	0	0	0	4.0	4.2
7.内容は興味深いものでしたか	4	5	0	1	0	0	4.2	4.4
8.特に身についたものは何ですか	4	2	6	2	4	0	-	-
9.発表準備で何が有益でしたか	3	1	0	0	0	6	-	-
10.授業の進度はいかがでしたか	0	0	10	0	0	0	-	-
11.資料や器具は効果的でしたか	9	0	0	1	0	0	-	-
12.学生の授業態度に対する注意は	6	3	1	0	0	0	4.5	4.3
13.教員は質問に応じましたか	7	1	1	0	0	1	4.2	4.5
14.発表等の機会は十分でしたか	10	0	0	0	0	0	5.0	4.6
15.十分なコメントが与えられましたか	8	2	0	0	0	0	4.8	4.6
16.授業は満足できるものでしたか	5	4	0	1	0	0	4.3	4.5

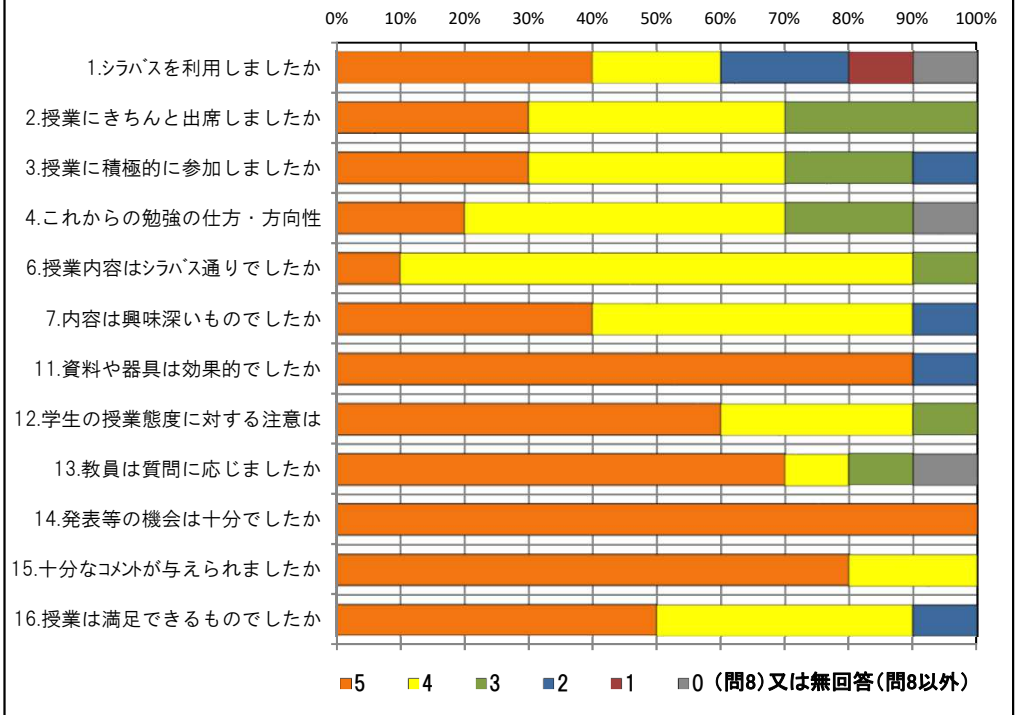
<問16>で総合的に判断して満足度が高い群 (5,4) の回答分布

	5	4	3	2	1	0	平均
2.授業にきちんと出席しましたか	2	4	3	0	0	0	3.9
3.授業に積極的に参加しましたか	2	4	2	1	0	0	3.8
7.内容は興味深いものでしたか	4	5	0	0	0	0	4.4
11.資料や器具は効果的でしたか	9	0	0	0	0	0	5.0
12.学生の授業態度に対する注意は	5	3	1	0	0	0	4.4
14.発表等の機会は十分でしたか	9	0	0	0	0	0	5.0
15.十分なコメントが与えられましたか	7	2	0	0	0	0	4.8

<問16>で総合的に判断して満足度が低い群 (2,1) の回答分布

	5	4	3	2	1	0	平均
2.授業にきちんと出席しましたか	1	0	0	0	0	0	5.0
3.授業に積極的に参加しましたか	1	0	0	0	0	0	5.0
7.内容は興味深いものでしたか	0	0	0	1	0	0	2.0
11.資料や器具は効果的でしたか	0	0	0	1	0	0	2.0
12.学生の授業態度に対する注意は	1	0	0	0	0	0	5.0
14.発表等の機会は十分でしたか	1	0	0	0	0	0	5.0
15.十分なコメントが与えられましたか	1	0	0	0	0	0	5.0

<評価帯グラフ>



2018年度後期 授業アンケート集計結果 (演習)

藤女子大学

学部	(1) 文学部	曜日	月	履修者数	34名
学科・課程	(015) 文化総合学科	時限	Ⅳ	回収数	28名
教員		教室	752	回収率	82.4%
科目	30331 異文化コミュニケーション演習A - a (30341 異文化コミュニケーション演習A - b)				

項目別回答分布 (人数と平均値)

	5	4	3	2	1	0	平均	全体平均
1.シラバスを利用しましたか	10	7	6	3	2	0	-	-
2.授業にきちんと出席しましたか	11	16	1	0	0	0	-	-
3.授業に積極的に参加しましたか	16	9	3	0	0	0	-	-
4.これからの勉強の仕方・方向性	14	11	3	0	0	0	4.4	4.2
5.発表等で十分準備をしましたか	20	7	1	0	0	0	-	-
6.授業内容はシラバス通りでしたか	13	7	8	0	0	0	4.2	4.2
7.内容は興味深いものでしたか	20	6	2	0	0	0	4.6	4.4
8.特に身についたものは何ですか	19	8	20	5	11	1	-	-
9.発表準備で何が有益でしたか	7	4	3	10	0	4	-	-
10.授業の進度はいかがでしたか	1	2	25	0	0	0	-	-
11.資料や器具は効果的でしたか	25	0	2	0	0	1	-	-
12.学生の授業態度に対する注意は	23	1	4	0	0	0	4.7	4.3
13.教員は質問に応じましたか	22	4	2	0	0	0	4.7	4.5
14.発表等の機会は十分でしたか	25	1	2	0	0	0	4.8	4.6
15.十分なコメントが与えられましたか	25	1	2	0	0	0	4.8	4.6
16.授業は満足できるものでしたか	24	3	1	0	0	0	4.8	4.5

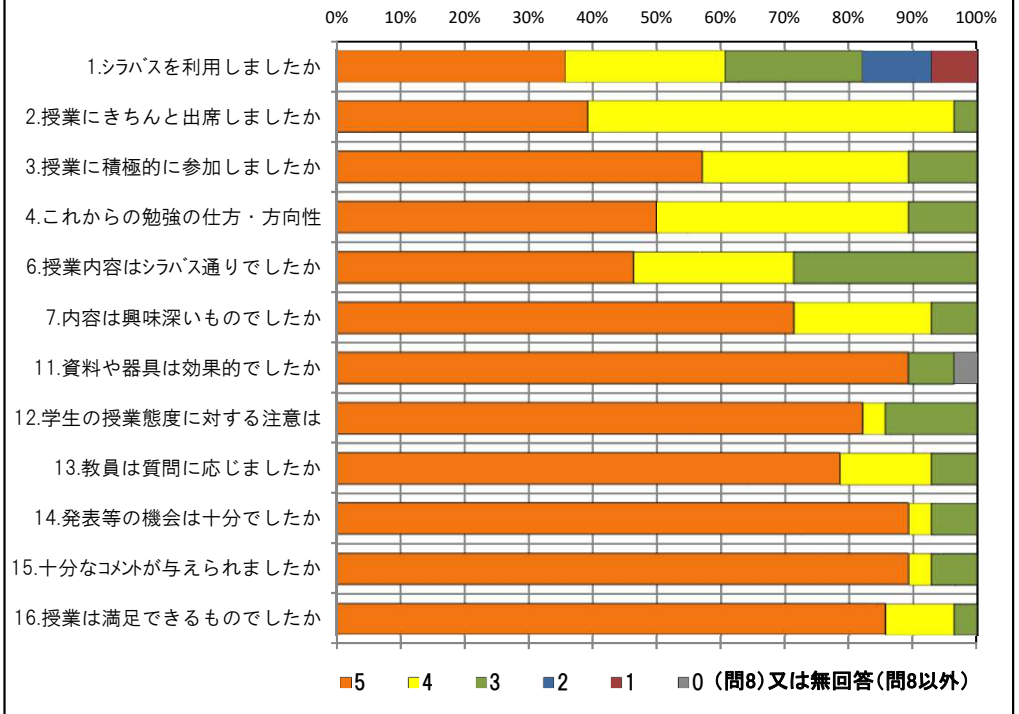
<問16>で総合的に判断して満足度が高い群 (5,4) の回答分布

	5	4	3	2	1	0	平均
2.授業にきちんと出席しましたか	11	16	0	0	0	0	4.4
3.授業に積極的に参加しましたか	16	9	2	0	0	0	4.5
7.内容は興味深いものでしたか	20	6	1	0	0	0	4.7
11.資料や器具は効果的でしたか	25	0	1	0	0	1	4.7
12.学生の授業態度に対する注意は	23	1	3	0	0	0	4.7
14.発表等の機会は十分でしたか	25	1	1	0	0	0	4.9
15.十分なコメントが与えられましたか	25	1	1	0	0	0	4.9

<問16>で総合的に判断して満足度が低い群 (2,1) の回答分布

	5	4	3	2	1	0	平均
2.授業にきちんと出席しましたか	0	0	0	0	0	0	0.0
3.授業に積極的に参加しましたか	0	0	0	0	0	0	0.0
7.内容は興味深いものでしたか	0	0	0	0	0	0	0.0
11.資料や器具は効果的でしたか	0	0	0	0	0	0	0.0
12.学生の授業態度に対する注意は	0	0	0	0	0	0	0.0
14.発表等の機会は十分でしたか	0	0	0	0	0	0	0.0
15.十分なコメントが与えられましたか	0	0	0	0	0	0	0.0

<評価帯グラフ>



2018年度後期 授業アンケート集計結果 (演習)

学部	(1) 文学部	曜日	火	履修者数	33名
学科・課程	(015) 文化総合学科	時限	Ⅳ	回収数	26名
教員		教室	471	回収率	78.8%
科目	30361 異文化コミュニケーション演習B - b				

項目別回答分布 (人数と平均値)

	5	4	3	2	1	0	平均	全体平均
1.シラバスを利用しましたか	6	10	4	5	0	1	-	-
2.授業にきちんと出席しましたか	4	19	1	1	0	1	-	-
3.授業に積極的に参加しましたか	3	10	9	3	0	1	-	-
4.これからの勉強の仕方・方向性	3	18	4	0	0	1	3.8	4.2
5.発表等で十分準備をしましたか	9	10	4	0	0	3	-	-
6.授業内容はシラバス通りでしたか	5	12	7	1	0	1	3.7	4.2
7.内容は興味深いものでしたか	7	14	3	1	0	1	3.9	4.4
8.特に身についたものは何ですか	3	11	11	9	4	1	-	-
9.発表準備で何が有益でしたか	4	7	2	7	0	6	-	-
10.授業の進度はいかがでしたか	0	1	20	4	0	1	-	-
11.資料や器具は効果的でしたか	13	9	1	1	1	1	-	-
12.学生の授業態度に対する注意は	6	11	5	1	2	1	3.6	4.3
13.教員は質問に応じましたか	11	10	4	0	0	1	4.1	4.5
14.発表等の機会は十分でしたか	15	9	1	0	0	1	4.4	4.6
15.十分なコメントが与えられましたか	10	11	2	2	0	1	4.0	4.6
16.授業は満足できるものでしたか	8	12	3	2	0	1	3.9	4.5

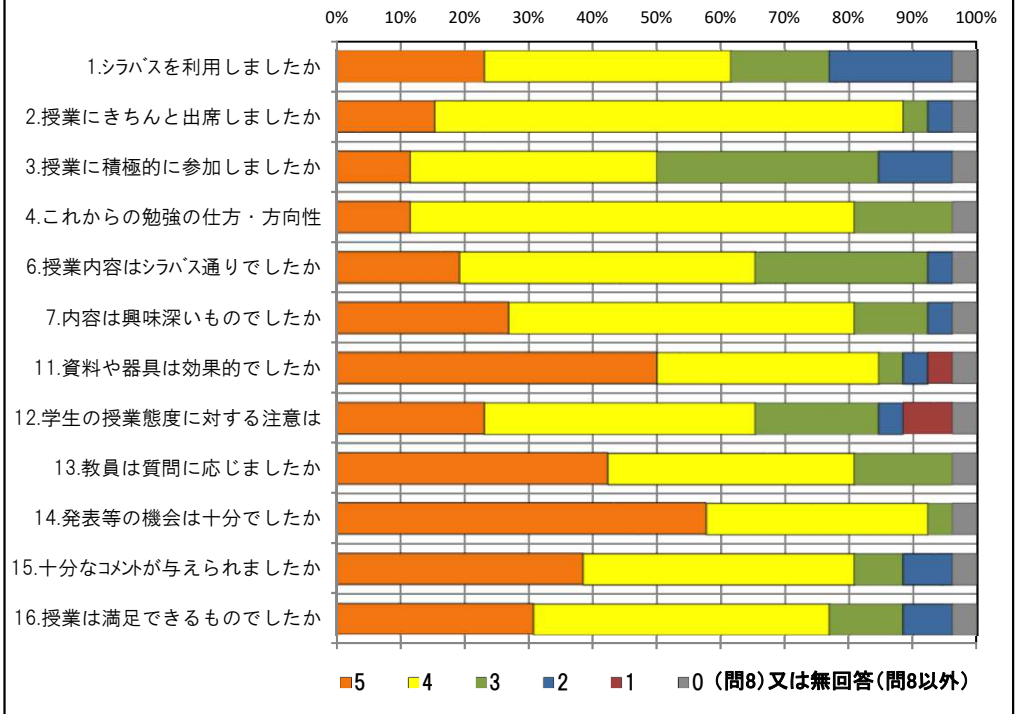
<問16>で総合的に判断して満足度が高い群 (5,4) の回答分布

	5	4	3	2	1	0	平均
2.授業にきちんと出席しましたか	4	16	0	0	0	0	4.2
3.授業に積極的に参加しましたか	3	10	5	2	0	0	3.7
7.内容は興味深いものでしたか	6	14	0	0	0	0	4.3
11.資料や器具は効果的でしたか	11	7	1	1	0	0	4.4
12.学生の授業態度に対する注意は	6	10	3	1	0	0	4.1
14.発表等の機会は十分でしたか	13	7	0	0	0	0	4.7
15.十分なコメントが与えられましたか	8	10	1	1	0	0	4.3

<問16>で総合的に判断して満足度が低い群 (2,1) の回答分布

	5	4	3	2	1	0	平均
2.授業にきちんと出席しましたか	0	1	1	0	0	0	3.5
3.授業に積極的に参加しましたか	0	0	1	1	0	0	2.5
7.内容は興味深いものでしたか	1	0	0	1	0	0	3.5
11.資料や器具は効果的でしたか	0	1	0	0	1	0	2.5
12.学生の授業態度に対する注意は	0	0	0	0	2	0	1.0
14.発表等の機会は十分でしたか	0	1	1	0	0	0	3.5
15.十分なコメントが与えられましたか	0	0	1	1	0	0	2.5

<評価帯グラフ>



2018年度後期 授業アンケート集計結果 (演習)

藤女子大学

学部	(1) 文学部	曜日	木	履修者数	26名
学科・課程	(015) 文化総合学科	時限	Ⅲ	回収数	24名
教員		教室	558	回収率	92.3%
科目	30561 国際関係論演習 b				

項目別回答分布 (人数と平均値)

	5	4	3	2	1	0	平均	全体平均
1.シラバスを利用しましたか	7	9	4	1	3	0	-	-
2.授業にきちんと出席しましたか	8	12	3	1	0	0	-	-
3.授業に積極的に参加しましたか	6	11	5	0	2	0	-	-
4.これからの勉強の仕方・方向性	5	18	0	1	0	0	4.1	4.2
5.発表等で十分準備をしましたか	8	13	0	1	0	2	-	-
6.授業内容はシラバス通りでしたか	10	8	6	0	0	0	4.2	4.2
7.内容は興味深いものでしたか	8	12	1	2	1	0	4.0	4.4
8.特に身についたものは何ですか	8	11	7	5	4	1	-	-
9.発表準備で何が有益でしたか	6	12	1	3	0	2	-	-
10.授業の進度はいかがでしたか	1	0	22	1	0	0	-	-
11.資料や器具は効果的でしたか	16	2	1	4	1	0	-	-
12.学生の授業態度に対する注意は	5	14	3	1	1	0	3.9	4.3
13.教員は質問に応じましたか	16	7	1	0	0	0	4.6	4.5
14.発表等の機会は十分でしたか	14	7	2	1	0	0	4.4	4.6
15.十分なコメントが与えられましたか	17	5	1	0	0	1	4.5	4.6
16.授業は満足できるものでしたか	11	9	3	1	0	0	4.3	4.5

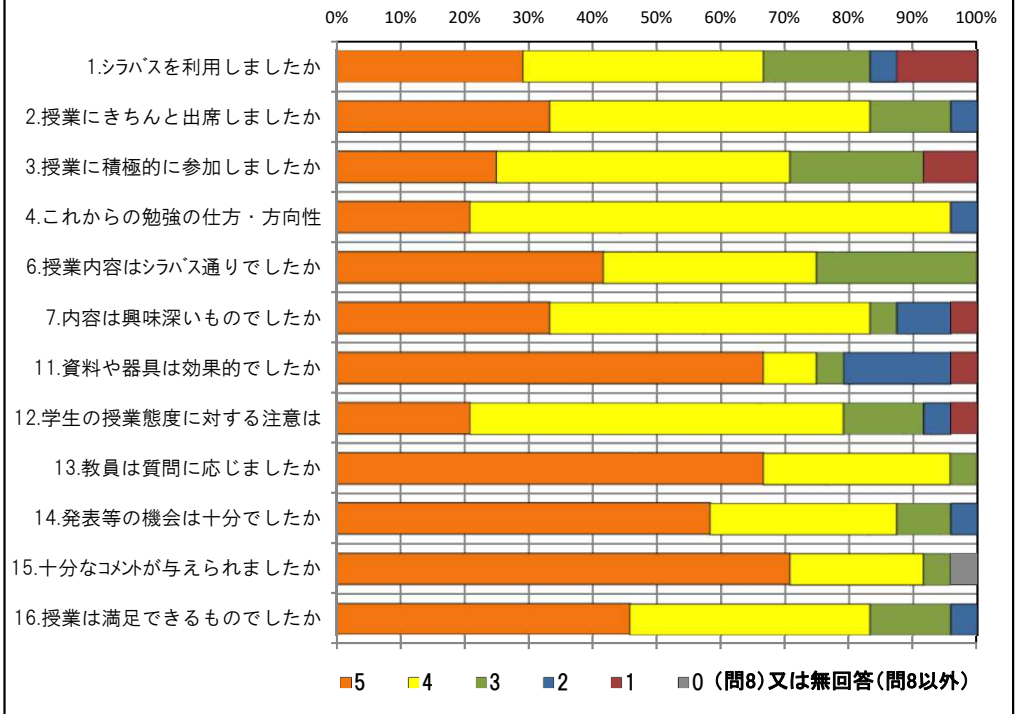
<問16>で総合的に判断して満足度が高い群 (5,4) の回答分布

	5	4	3	2	1	0	平均
2.授業にきちんと出席しましたか	7	11	1	1	0	0	4.2
3.授業に積極的に参加しましたか	6	10	4	0	0	0	4.1
7.内容は興味深いものでしたか	8	10	1	1	0	0	4.3
11.資料や器具は効果的でしたか	15	2	1	2	0	0	4.5
12.学生の授業態度に対する注意は	5	13	2	0	0	0	4.2
14.発表等の機会は十分でしたか	13	5	2	0	0	0	4.6
15.十分なコメントが与えられましたか	16	2	1	0	0	1	4.6

<問16>で総合的に判断して満足度が低い群 (2,1) の回答分布

	5	4	3	2	1	0	平均
2.授業にきちんと出席しましたか	0	0	1	0	0	0	3.0
3.授業に積極的に参加しましたか	0	0	0	0	1	0	1.0
7.内容は興味深いものでしたか	0	0	0	0	1	0	1.0
11.資料や器具は効果的でしたか	0	0	0	0	1	0	1.0
12.学生の授業態度に対する注意は	0	0	0	0	1	0	1.0
14.発表等の機会は十分でしたか	1	0	0	0	0	0	5.0
15.十分なコメントが与えられましたか	1	0	0	0	0	0	5.0

<評価帯グラフ>



2018年度後期 授業アンケート集計結果 (演習)

藤女子大学

学部	(1) 文学部	曜日	月	履修者数	28名
学科・課程	(015) 文化総合学科	時限	Ⅳ	回収数	20名
教員		教室	558	回収率	71.4%
科目	31341 日本史演習B - b				

項目別回答分布 (人数と平均値)

	5	4	3	2	1	0	平均	全体平均
1.シラバスを利用しましたか	10	9	1	0	0	0	-	-
2.授業にきちんと出席しましたか	6	10	4	0	0	0	-	-
3.授業に積極的に参加しましたか	10	8	2	0	0	0	-	-
4.これからの勉強の仕方・方向性	9	10	1	0	0	0	4.4	4.2
5.発表等で十分準備をしましたか	11	7	1	0	0	1	-	-
6.授業内容はシラバス通りでしたか	9	5	4	2	0	0	4.1	4.2
7.内容は興味深いものでしたか	13	6	1	0	0	0	4.6	4.4
8.特に身についたものは何ですか	4	10	14	1	6	0	-	-
9.発表準備で何が有益でしたか	4	10	2	0	0	4	-	-
10.授業の進度はいかがでしたか	0	0	14	5	1	0	-	-
11.資料や器具は効果的でしたか	16	1	0	2	0	1	-	-
12.学生の授業態度に対する注意は	14	4	2	0	0	0	4.6	4.3
13.教員は質問に応じましたか	16	3	1	0	0	0	4.8	4.5
14.発表等の機会は十分でしたか	14	4	2	0	0	0	4.6	4.6
15.十分なコメントが与えられましたか	15	4	1	0	0	0	4.7	4.6
16.授業は満足できるものでしたか	14	5	1	0	0	0	4.7	4.5

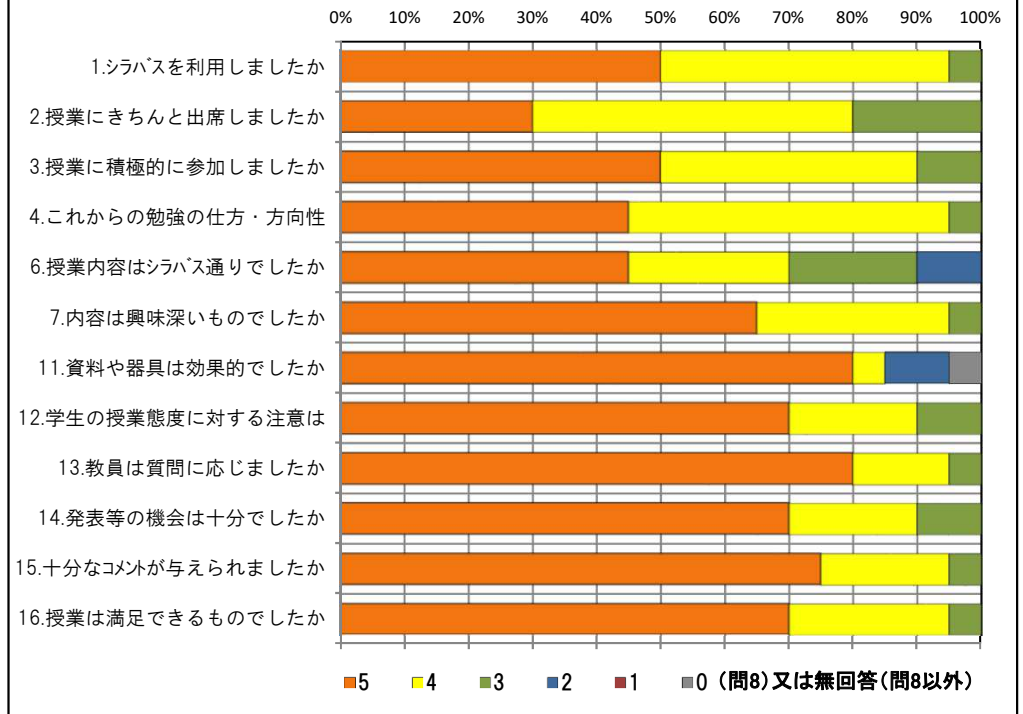
<問16>で総合的に判断して満足度が高い群 (5,4) の回答分布

	5	4	3	2	1	0	平均
2.授業にきちんと出席しましたか	6	10	3	0	0	0	4.2
3.授業に積極的に参加しましたか	10	8	1	0	0	0	4.5
7.内容は興味深いものでしたか	13	6	0	0	0	0	4.7
11.資料や器具は効果的でしたか	16	1	0	2	0	0	4.6
12.学生の授業態度に対する注意は	14	4	1	0	0	0	4.7
14.発表等の機会は十分でしたか	14	4	1	0	0	0	4.7
15.十分なコメントが与えられましたか	15	4	0	0	0	0	4.8

<問16>で総合的に判断して満足度が低い群 (2,1) の回答分布

	5	4	3	2	1	0	平均
2.授業にきちんと出席しましたか	0	0	0	0	0	0	0.0
3.授業に積極的に参加しましたか	0	0	0	0	0	0	0.0
7.内容は興味深いものでしたか	0	0	0	0	0	0	0.0
11.資料や器具は効果的でしたか	0	0	0	0	0	0	0.0
12.学生の授業態度に対する注意は	0	0	0	0	0	0	0.0
14.発表等の機会は十分でしたか	0	0	0	0	0	0	0.0
15.十分なコメントが与えられましたか	0	0	0	0	0	0	0.0

<評価帯グラフ>



2018年度後期 授業アンケート集計結果 (演習)

藤女子大学

学部	(1) 文学部	曜日	水	履修者数	26名
学科・課程	(015) 文化総合学科	時限	Ⅱ	回収数	16名
教員		教室	752	回収率	61.5%
科目	34391 心理学演習 b				

項目別回答分布 (人数と平均値)

	5	4	3	2	1	0	平均	全体平均
1.シラバスを利用しましたか	6	9	0	1	0	0	-	-
2.授業にきちんと出席しましたか	5	8	2	1	0	0	-	-
3.授業に積極的に参加しましたか	8	5	2	1	0	0	-	-
4.これからの勉強の仕方・方向性	7	7	2	0	0	0	4.3	4.2
5.発表等で十分準備をしましたか	8	4	1	0	1	2	-	-
6.授業内容はシラバス通りでしたか	5	8	3	0	0	0	4.1	4.2
7.内容は興味深いものでしたか	6	9	1	0	0	0	4.3	4.4
8.特に身についたものは何ですか	3	7	6	2	4	0	-	-
9.発表準備で何が有益でしたか	2	5	0	5	1	3	-	-
10.授業の進度はいかがでしたか	0	5	11	0	0	0	-	-
11.資料や器具は効果的でしたか	14	1	0	0	1	0	-	-
12.学生の授業態度に対する注意は	6	7	1	1	1	0	4.0	4.3
13.教員は質問に応じましたか	7	6	3	0	0	0	4.3	4.5
14.発表等の機会は十分でしたか	8	6	1	0	1	0	4.3	4.6
15.十分なコメントが与えられましたか	10	4	1	0	1	0	4.4	4.6
16.授業は満足できるものでしたか	8	7	1	0	0	0	4.4	4.5

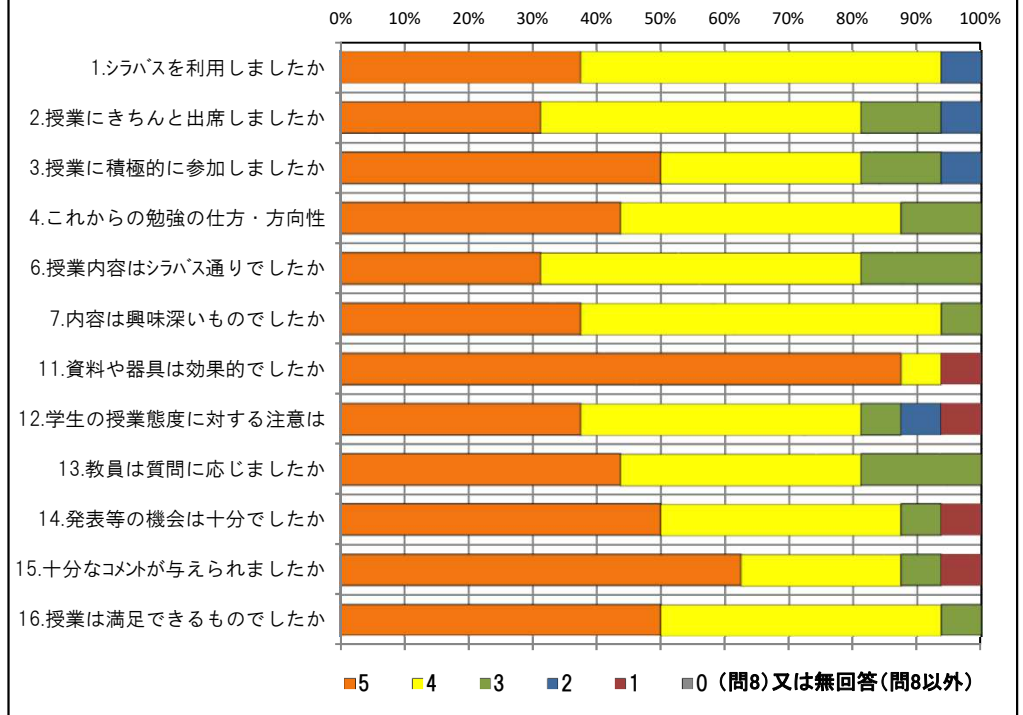
<問16>で総合的に判断して満足度が高い群 (5,4) の回答分布

	5	4	3	2	1	0	平均
2.授業にきちんと出席しましたか	5	8	1	1	0	0	4.1
3.授業に積極的に参加しましたか	8	5	2	0	0	0	4.4
7.内容は興味深いものでしたか	6	8	1	0	0	0	4.3
11.資料や器具は効果的でしたか	13	1	0	0	1	0	4.7
12.学生の授業態度に対する注意は	6	7	1	1	0	0	4.2
14.発表等の機会は十分でしたか	8	6	1	0	0	0	4.5
15.十分なコメントが与えられましたか	10	4	1	0	0	0	4.6

<問16>で総合的に判断して満足度が低い群 (2,1) の回答分布

	5	4	3	2	1	0	平均
2.授業にきちんと出席しましたか	0	0	0	0	0	0	0.0
3.授業に積極的に参加しましたか	0	0	0	0	0	0	0.0
7.内容は興味深いものでしたか	0	0	0	0	0	0	0.0
11.資料や器具は効果的でしたか	0	0	0	0	0	0	0.0
12.学生の授業態度に対する注意は	0	0	0	0	0	0	0.0
14.発表等の機会は十分でしたか	0	0	0	0	0	0	0.0
15.十分なコメントが与えられましたか	0	0	0	0	0	0	0.0

<評価帯グラフ>



2018年度後期 授業アンケート集計結果 (演習)

藤女子大学

学部	(1) 文学部	曜日	水	履修者数	17名
学科・課程	(015) 文化総合学科	時限	Ⅱ	回収数	15名
教員		教室	653	回収率	88.2%
科目	34431 西洋史演習 b				

項目別回答分布 (人数と平均値)

	5	4	3	2	1	0	平均	全体平均
1.シラバスを利用しましたか	6	5	3	1	0	0	-	-
2.授業にきちんと出席しましたか	7	6	2	0	0	0	-	-
3.授業に積極的に参加しましたか	5	6	4	0	0	0	-	-
4.これからの勉強の仕方・方向性	7	6	2	0	0	0	4.3	4.2
5.発表等で十分準備をしましたか	8	6	0	0	0	1	-	-
6.授業内容はシラバス通りでしたか	7	5	3	0	0	0	4.3	4.2
7.内容は興味深いものでしたか	10	4	1	0	0	0	4.6	4.4
8.特に身についたものは何ですか	3	14	7	2	5	0	-	-
9.発表準備で何が有益でしたか	2	9	0	0	0	4	-	-
10.授業の進度はいかがでしたか	0	1	14	0	0	0	-	-
11.資料や器具は効果的でしたか	12	1	0	2	0	0	-	-
12.学生の授業態度に対する注意は	6	6	3	0	0	0	4.2	4.3
13.教員は質問に応じましたか	10	4	1	0	0	0	4.6	4.5
14.発表等の機会は十分でしたか	14	1	0	0	0	0	4.9	4.6
15.十分なコメントが与えられましたか	11	4	0	0	0	0	4.7	4.6
16.授業は満足できるものでしたか	11	4	0	0	0	0	4.7	4.5

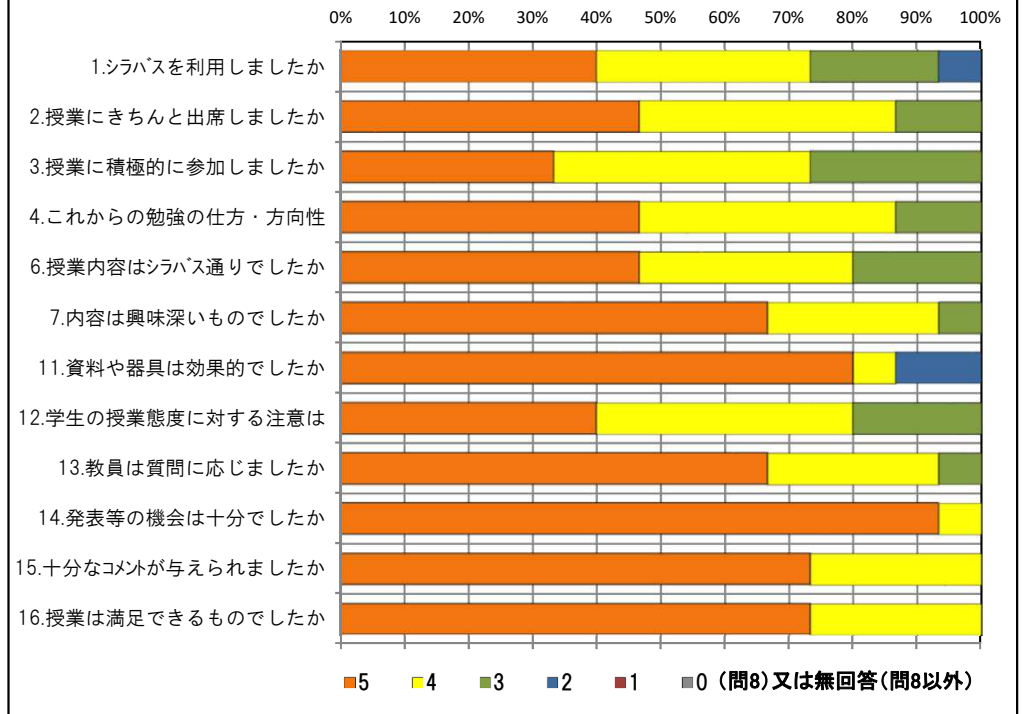
<問16>で総合的に判断して満足度が高い群 (5,4) の回答分布

	5	4	3	2	1	0	平均
2.授業にきちんと出席しましたか	7	6	2	0	0	0	4.3
3.授業に積極的に参加しましたか	5	6	4	0	0	0	4.1
7.内容は興味深いものでしたか	10	4	1	0	0	0	4.6
11.資料や器具は効果的でしたか	12	1	0	2	0	0	4.5
12.学生の授業態度に対する注意は	6	6	3	0	0	0	4.2
14.発表等の機会は十分でしたか	14	1	0	0	0	0	4.9
15.十分なコメントが与えられましたか	11	4	0	0	0	0	4.7

<問16>で総合的に判断して満足度が低い群 (2,1) の回答分布

	5	4	3	2	1	0	平均
2.授業にきちんと出席しましたか	0	0	0	0	0	0	0.0
3.授業に積極的に参加しましたか	0	0	0	0	0	0	0.0
7.内容は興味深いものでしたか	0	0	0	0	0	0	0.0
11.資料や器具は効果的でしたか	0	0	0	0	0	0	0.0
12.学生の授業態度に対する注意は	0	0	0	0	0	0	0.0
14.発表等の機会は十分でしたか	0	0	0	0	0	0	0.0
15.十分なコメントが与えられましたか	0	0	0	0	0	0	0.0

<評価帯グラフ>



2018年度後期 授業アンケート集計結果 (演習)

藤女子大学

学部	(1) 文学部	曜日	水	履修者数	19名
学科・課程	(015) 文化総合学科	時限	Ⅲ	回収数	18名
教員		教室	556	回収率	94.7%
科目	35202 「現代社会」基礎演習A				

項目別回答分布 (人数と平均値)

	5	4	3	2	1	0	平均	全体平均
1.シラバスを利用しましたか	5	11	0	1	1	0	-	-
2.授業にきちんと出席しましたか	11	7	0	0	0	0	-	-
3.授業に積極的に参加しましたか	10	7	1	0	0	0	-	-
4.これからの勉強の仕方・方向性	6	11	1	0	0	0	4.3	4.2
5.発表等で十分準備をしましたか	9	7	1	0	0	1	-	-
6.授業内容はシラバス通りでしたか	7	10	1	0	0	0	4.3	4.2
7.内容は興味深いものでしたか	13	4	1	0	0	0	4.7	4.4
8.特に身についたものは何ですか	14	4	10	3	3	0	-	-
9.発表準備で何が有益でしたか	13	2	1	0	0	2	-	-
10.授業の進度はいかがでしたか	0	0	18	0	0	0	-	-
11.資料や器具は効果的でしたか	14	1	1	2	0	0	-	-
12.学生の授業態度に対する注意は	9	9	0	0	0	0	4.5	4.3
13.教員は質問に応じましたか	12	4	2	0	0	0	4.6	4.5
14.発表等の機会は十分でしたか	17	1	0	0	0	0	4.9	4.6
15.十分なコメントが与えられましたか	16	2	0	0	0	0	4.9	4.6
16.授業は満足できるものでしたか	15	3	0	0	0	0	4.8	4.5

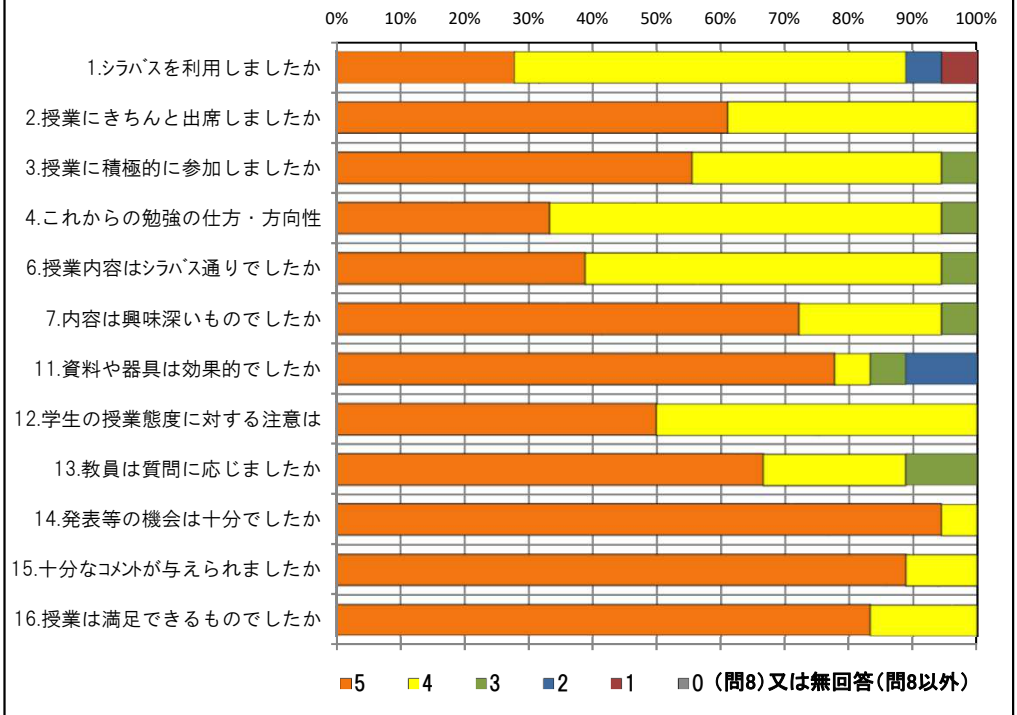
<問16>で総合的に判断して満足度が高い群 (5,4) の回答分布

	5	4	3	2	1	0	平均
2.授業にきちんと出席しましたか	11	7	0	0	0	0	4.6
3.授業に積極的に参加しましたか	10	7	1	0	0	0	4.5
7.内容は興味深いものでしたか	13	4	1	0	0	0	4.7
11.資料や器具は効果的でしたか	14	1	1	2	0	0	4.5
12.学生の授業態度に対する注意は	9	9	0	0	0	0	4.5
14.発表等の機会は十分でしたか	17	1	0	0	0	0	4.9
15.十分なコメントが与えられましたか	16	2	0	0	0	0	4.9

<問16>で総合的に判断して満足度が低い群 (2,1) の回答分布

	5	4	3	2	1	0	平均
2.授業にきちんと出席しましたか	0	0	0	0	0	0	0.0
3.授業に積極的に参加しましたか	0	0	0	0	0	0	0.0
7.内容は興味深いものでしたか	0	0	0	0	0	0	0.0
11.資料や器具は効果的でしたか	0	0	0	0	0	0	0.0
12.学生の授業態度に対する注意は	0	0	0	0	0	0	0.0
14.発表等の機会は十分でしたか	0	0	0	0	0	0	0.0
15.十分なコメントが与えられましたか	0	0	0	0	0	0	0.0

<評価帯グラフ>



2018年度後期 授業アンケート集計結果 (演習)

藤女子大学

学部	(1) 文学部	曜日	水	履修者数	20名
学科・課程	(015) 文化総合学科	時限	Ⅲ	回収数	20名
教員		教室	558	回収率	100.0%
科目	35222 「現代社会」基礎演習C				

項目別回答分布 (人数と平均値)

	5	4	3	2	1	0	平均	全体平均
1.シラバスを利用しましたか	7	8	2	1	2	0	-	-
2.授業にきちんと出席しましたか	12	8	0	0	0	0	-	-
3.授業に積極的に参加しましたか	8	9	3	0	0	0	-	-
4.これからの勉強の仕方・方向性	2	14	1	1	0	2	3.6	4.2
5.発表等で十分準備をしましたか	11	9	0	0	0	0	-	-
6.授業内容はシラバス通りでしたか	13	3	4	0	0	0	4.5	4.2
7.内容は興味深いものでしたか	11	7	2	0	0	0	4.5	4.4
8.特に身についたものは何ですか	3	9	11	2	1	0	-	-
9.発表準備で何が有益でしたか	3	3	1	10	2	1	-	-
10.授業の進度はいかがでしたか	1	1	17	1	0	0	-	-
11.資料や器具は効果的でしたか	13	3	1	2	1	0	-	-
12.学生の授業態度に対する注意は	9	6	4	1	0	0	4.2	4.3
13.教員は質問に応じましたか	11	2	7	0	0	0	4.2	4.5
14.発表等の機会は十分でしたか	16	2	2	0	0	0	4.7	4.6
15.十分なコメントが与えられましたか	15	4	1	0	0	0	4.7	4.6
16.授業は満足できるものでしたか	16	3	1	0	0	0	4.8	4.5

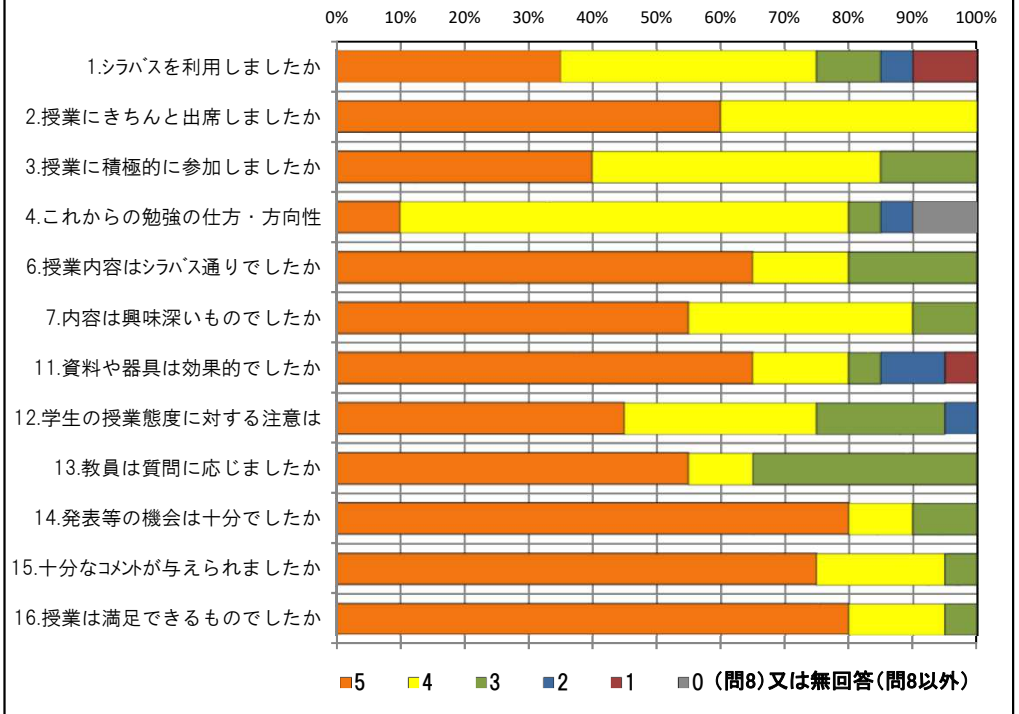
<問16>で総合的に判断して満足度が高い群 (5,4) の回答分布

	5	4	3	2	1	0	平均
2.授業にきちんと出席しましたか	12	7	0	0	0	0	4.6
3.授業に積極的に参加しましたか	8	9	2	0	0	0	4.3
7.内容は興味深いものでしたか	11	7	1	0	0	0	4.5
11.資料や器具は効果的でしたか	13	3	1	2	0	0	4.4
12.学生の授業態度に対する注意は	9	6	3	1	0	0	4.2
14.発表等の機会は十分でしたか	16	2	1	0	0	0	4.8
15.十分なコメントが与えられましたか	15	3	1	0	0	0	4.7

<問16>で総合的に判断して満足度が低い群 (2,1) の回答分布

	5	4	3	2	1	0	平均
2.授業にきちんと出席しましたか	0	0	0	0	0	0	0.0
3.授業に積極的に参加しましたか	0	0	0	0	0	0	0.0
7.内容は興味深いものでしたか	0	0	0	0	0	0	0.0
11.資料や器具は効果的でしたか	0	0	0	0	0	0	0.0
12.学生の授業態度に対する注意は	0	0	0	0	0	0	0.0
14.発表等の機会は十分でしたか	0	0	0	0	0	0	0.0
15.十分なコメントが与えられましたか	0	0	0	0	0	0	0.0

<評価帯グラフ>



2018年度後期 授業アンケート集計結果 (演習)

藤女子大学

学部	(1) 文学部	曜日	水	履修者数	12名
学科・課程	(015) 文化総合学科	時限	Ⅲ	回収数	11名
教員		教室	555	回収率	91.7%
科目	35232 「現代社会」基礎演習D				

項目別回答分布 (人数と平均値)

	5	4	3	2	1	0	平均	全体平均
1.シラバスを利用しましたか	4	6	1	0	0	0	-	-
2.授業にきちんと出席しましたか	1	8	2	0	0	0	-	-
3.授業に積極的に参加しましたか	3	5	3	0	0	0	-	-
4.これからの勉強の仕方・方向性	5	6	0	0	0	0	4.5	4.2
5.発表等で十分準備をしましたか	6	5	0	0	0	0	-	-
6.授業内容はシラバス通りでしたか	4	4	3	0	0	0	4.1	4.2
7.内容は興味深いものでしたか	5	6	0	0	0	0	4.5	4.4
8.特に身についたものは何ですか	5	6	3	2	3	1	-	-
9.発表準備で何が有益でしたか	3	4	0	2	1	1	-	-
10.授業の進度はいかがでしたか	0	1	10	0	0	0	-	-
11.資料や器具は効果的でしたか	6	1	0	4	0	0	-	-
12.学生の授業態度に対する注意は	4	5	1	1	0	0	4.1	4.3
13.教員は質問に応じましたか	8	1	2	0	0	0	4.5	4.5
14.発表等の機会は十分でしたか	9	1	1	0	0	0	4.7	4.6
15.十分なコメントが与えられましたか	9	1	1	0	0	0	4.7	4.6
16.授業は満足できるものでしたか	8	2	1	0	0	0	4.6	4.5

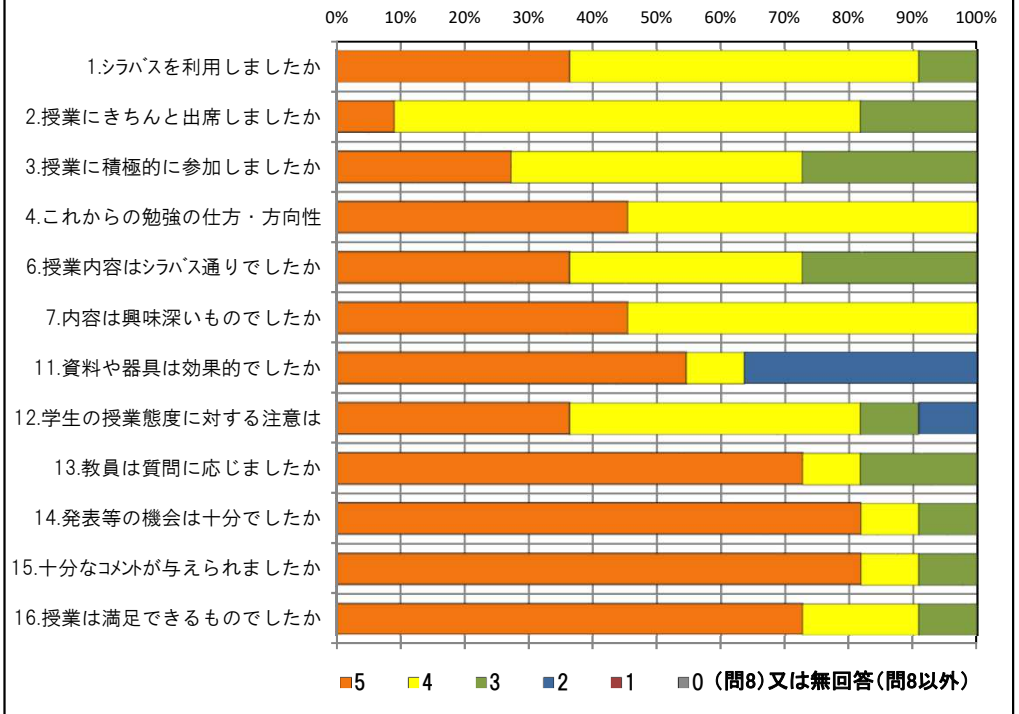
<問16>で総合的に判断して満足度が高い群 (5,4) の回答分布

	5	4	3	2	1	0	平均
2.授業にきちんと出席しましたか	1	8	1	0	0	0	4.0
3.授業に積極的に参加しましたか	3	5	2	0	0	0	4.1
7.内容は興味深いものでしたか	5	5	0	0	0	0	4.5
11.資料や器具は効果的でしたか	6	1	0	3	0	0	4.0
12.学生の授業態度に対する注意は	4	5	0	1	0	0	4.2
14.発表等の機会は十分でしたか	9	1	0	0	0	0	4.9
15.十分なコメントが与えられましたか	9	1	0	0	0	0	4.9

<問16>で総合的に判断して満足度が低い群 (2,1) の回答分布

	5	4	3	2	1	0	平均
2.授業にきちんと出席しましたか	0	0	0	0	0	0	0.0
3.授業に積極的に参加しましたか	0	0	0	0	0	0	0.0
7.内容は興味深いものでしたか	0	0	0	0	0	0	0.0
11.資料や器具は効果的でしたか	0	0	0	0	0	0	0.0
12.学生の授業態度に対する注意は	0	0	0	0	0	0	0.0
14.発表等の機会は十分でしたか	0	0	0	0	0	0	0.0
15.十分なコメントが与えられましたか	0	0	0	0	0	0	0.0

<評価帯グラフ>



2018年度後期 授業アンケート集計結果 (演習)

藤女子大学

学部	(1) 文学部	曜日	水	履修者数	12名
学科・課程	(015) 文化総合学科	時限	Ⅲ	回収数	12名
教員		教室	557	回収率	100.0%
科目	35272 「歴史・思想」基礎演習C				

項目別回答分布 (人数と平均値)

	5	4	3	2	1	0	平均	全体平均
1.シラバスを利用しましたか	4	6	2	0	0	0	-	-
2.授業にきちんと出席しましたか	6	5	1	0	0	0	-	-
3.授業に積極的に参加しましたか	3	4	4	1	0	0	-	-
4.これからの勉強の仕方・方向性	2	10	0	0	0	0	4.2	4.2
5.発表等で十分準備をしましたか	6	6	0	0	0	0	-	-
6.授業内容はシラバス通りでしたか	5	5	2	0	0	0	4.3	4.2
7.内容は興味深いものでしたか	2	9	0	1	0	0	4.0	4.4
8.特に身についたものは何ですか	1	5	10	0	7	0	-	-
9.発表準備で何が有益でしたか	2	8	0	1	0	1	-	-
10.授業の進度はいかがでしたか	0	0	12	0	0	0	-	-
11.資料や器具は効果的でしたか	7	3	0	2	0	0	-	-
12.学生の授業態度に対する注意は	9	3	0	0	0	0	4.8	4.3
13.教員は質問に応じましたか	9	3	0	0	0	0	4.8	4.5
14.発表等の機会は十分でしたか	11	1	0	0	0	0	4.9	4.6
15.十分なコメントが与えられましたか	10	1	1	0	0	0	4.8	4.6
16.授業は満足できるものでしたか	8	3	1	0	0	0	4.6	4.5

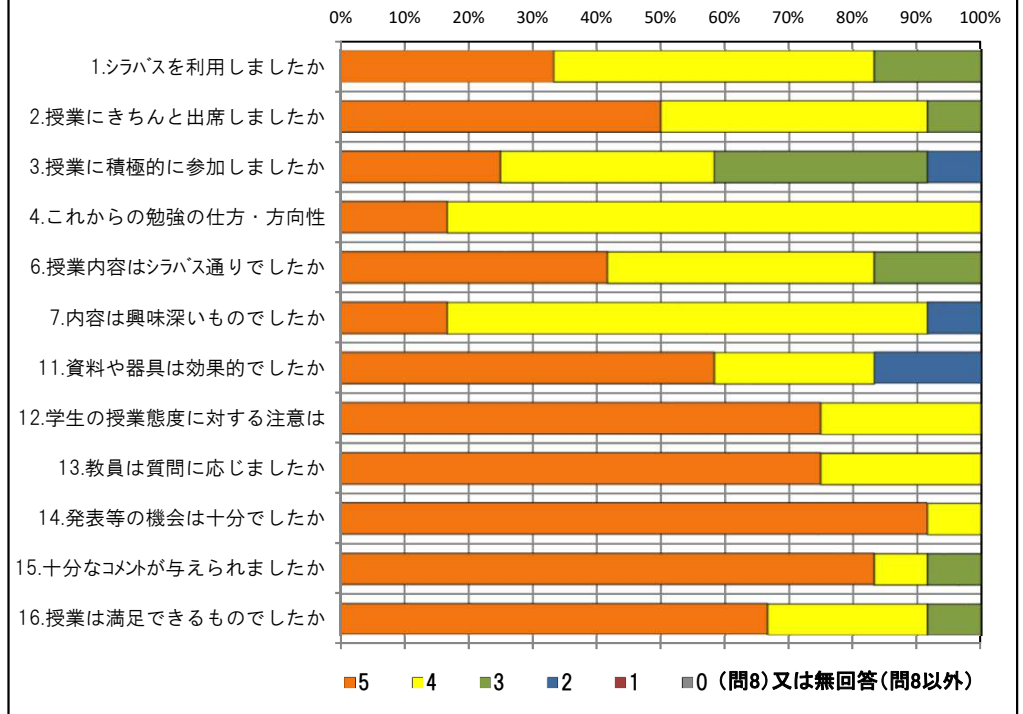
<問16>で総合的に判断して満足度が高い群 (5,4) の回答分布

	5	4	3	2	1	0	平均
2.授業にきちんと出席しましたか	5	5	1	0	0	0	4.4
3.授業に積極的に参加しましたか	3	4	3	1	0	0	3.8
7.内容は興味深いものでしたか	2	9	0	0	0	0	4.2
11.資料や器具は効果的でしたか	7	3	0	1	0	0	4.5
12.学生の授業態度に対する注意は	9	2	0	0	0	0	4.8
14.発表等の機会は十分でしたか	10	1	0	0	0	0	4.9
15.十分なコメントが与えられましたか	10	1	0	0	0	0	4.9

<問16>で総合的に判断して満足度が低い群 (2,1) の回答分布

	5	4	3	2	1	0	平均
2.授業にきちんと出席しましたか	0	0	0	0	0	0	0.0
3.授業に積極的に参加しましたか	0	0	0	0	0	0	0.0
7.内容は興味深いものでしたか	0	0	0	0	0	0	0.0
11.資料や器具は効果的でしたか	0	0	0	0	0	0	0.0
12.学生の授業態度に対する注意は	0	0	0	0	0	0	0.0
14.発表等の機会は十分でしたか	0	0	0	0	0	0	0.0
15.十分なコメントが与えられましたか	0	0	0	0	0	0	0.0

<評価帯グラフ>



2018年度後期 授業アンケート集計結果 (演習)

藤女子大学

学部	(1) 文学部	曜日	水	履修者数	14名
学科・課程	(015) 文化総合学科	時限	Ⅲ	回収数	13名
教員		教室	554	回収率	92.9%
科目	35292 「歴史・思想」基礎演習E				

項目別回答分布 (人数と平均値)

	5	4	3	2	1	0	平均	全体平均
1.シラバスを利用しましたか	2	8	3	0	0	0	-	-
2.授業にきちんと出席しましたか	4	7	2	0	0	0	-	-
3.授業に積極的に参加しましたか	1	9	3	0	0	0	-	-
4.これからの勉強の仕方・方向性	2	7	4	0	0	0	3.8	4.2
5.発表等で十分準備をしましたか	2	7	3	0	0	1	-	-
6.授業内容はシラバス通りでしたか	3	8	2	0	0	0	4.1	4.2
7.内容は興味深いものでしたか	1	8	2	1	1	0	3.5	4.4
8.特に身についたものは何ですか	7	4	3	5	0	0	-	-
9.発表準備で何が有益でしたか	6	0	1	4	0	2	-	-
10.授業の進度はいかがでしたか	0	0	12	1	0	0	-	-
11.資料や器具は効果的でしたか	7	3	0	2	1	0	-	-
12.学生の授業態度に対する注意は	7	5	1	0	0	0	4.5	4.3
13.教員は質問に応じましたか	7	2	4	0	0	0	4.2	4.5
14.発表等の機会は十分でしたか	8	3	2	0	0	0	4.5	4.6
15.十分なコメントが与えられましたか	8	3	2	0	0	0	4.5	4.6
16.授業は満足できるものでしたか	5	7	1	0	0	0	4.3	4.5

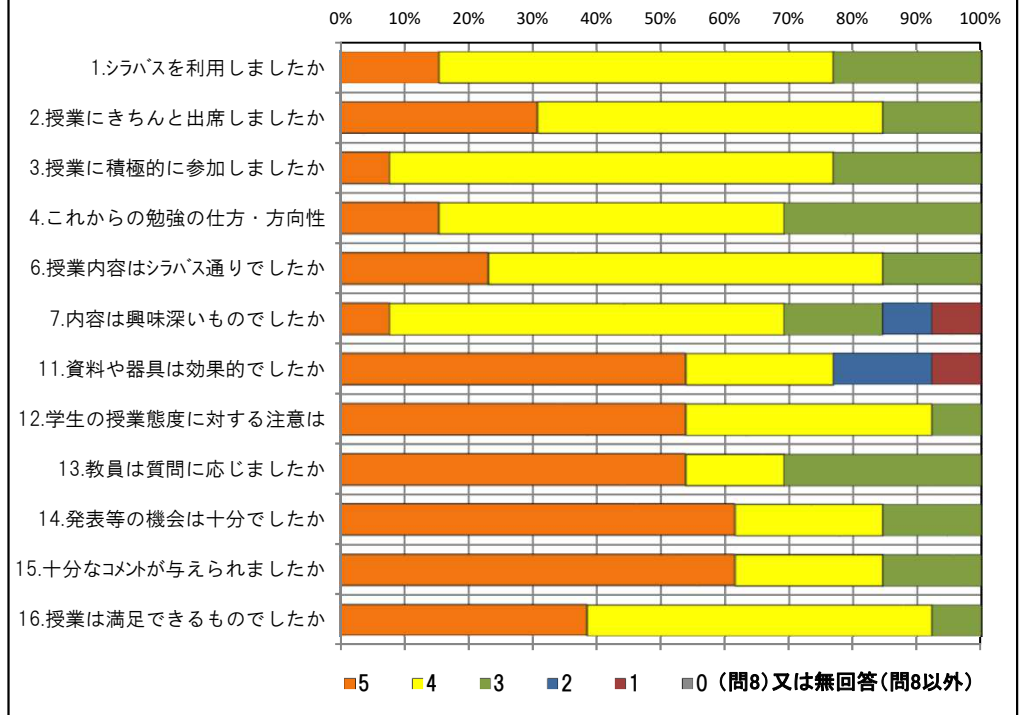
<問16>で総合的に判断して満足度が高い群 (5,4) の回答分布

	5	4	3	2	1	0	平均
2.授業にきちんと出席しましたか	4	6	2	0	0	0	4.2
3.授業に積極的に参加しましたか	1	8	3	0	0	0	3.8
7.内容は興味深いものでしたか	1	7	2	1	1	0	3.5
11.資料や器具は効果的でしたか	7	2	0	2	1	0	4.0
12.学生の授業態度に対する注意は	6	5	1	0	0	0	4.4
14.発表等の機会は十分でしたか	7	3	2	0	0	0	4.4
15.十分なコメントが与えられましたか	7	3	2	0	0	0	4.4

<問16>で総合的に判断して満足度が低い群 (2,1) の回答分布

	5	4	3	2	1	0	平均
2.授業にきちんと出席しましたか	0	0	0	0	0	0	0.0
3.授業に積極的に参加しましたか	0	0	0	0	0	0	0.0
7.内容は興味深いものでしたか	0	0	0	0	0	0	0.0
11.資料や器具は効果的でしたか	0	0	0	0	0	0	0.0
12.学生の授業態度に対する注意は	0	0	0	0	0	0	0.0
14.発表等の機会は十分でしたか	0	0	0	0	0	0	0.0
15.十分なコメントが与えられましたか	0	0	0	0	0	0	0.0

<評価帯グラフ>



2018年度後期 授業アンケート集計結果 (演習)

藤女子大学

学部	(1) 文学部	曜日	月	履修者数	13名
学科・課程	(031) 教職課程	時限	Ⅳ	回収数	12名
教員		教室	552	回収率	92.3%
科目	91142 国語科教育法(B)				

項目別回答分布 (人数と平均値)

	5	4	3	2	1	0	平均	全体平均
1.シラバスを利用しましたか	3	4	4	0	1	0	-	-
2.授業にきちんと出席しましたか	6	6	0	0	0	0	-	-
3.授業に積極的に参加しましたか	10	2	0	0	0	0	-	-
4.これからの勉強の仕方・方向性	7	5	0	0	0	0	4.6	4.2
5.発表等で十分準備をしましたか	8	3	0	0	0	1	-	-
6.授業内容はシラバス通りでしたか	6	1	5	0	0	0	4.1	4.2
7.内容は興味深いものでしたか	9	3	0	0	0	0	4.8	4.4
8.特に身についたものは何ですか	5	6	1	3	1	0	-	-
9.発表準備で何が有益でしたか	0	1	0	9	0	2	-	-
10.授業の進度はいかがでしたか	0	0	12	0	0	0	-	-
11.資料や器具は効果的でしたか	10	1	0	1	0	0	-	-
12.学生の授業態度に対する注意は	8	4	0	0	0	0	4.7	4.3
13.教員は質問に応じましたか	10	1	1	0	0	0	4.8	4.5
14.発表等の機会は十分でしたか	10	2	0	0	0	0	4.8	4.6
15.十分なコメントが与えられましたか	11	1	0	0	0	0	4.9	4.6
16.授業は満足できるものでしたか	10	2	0	0	0	0	4.8	4.5

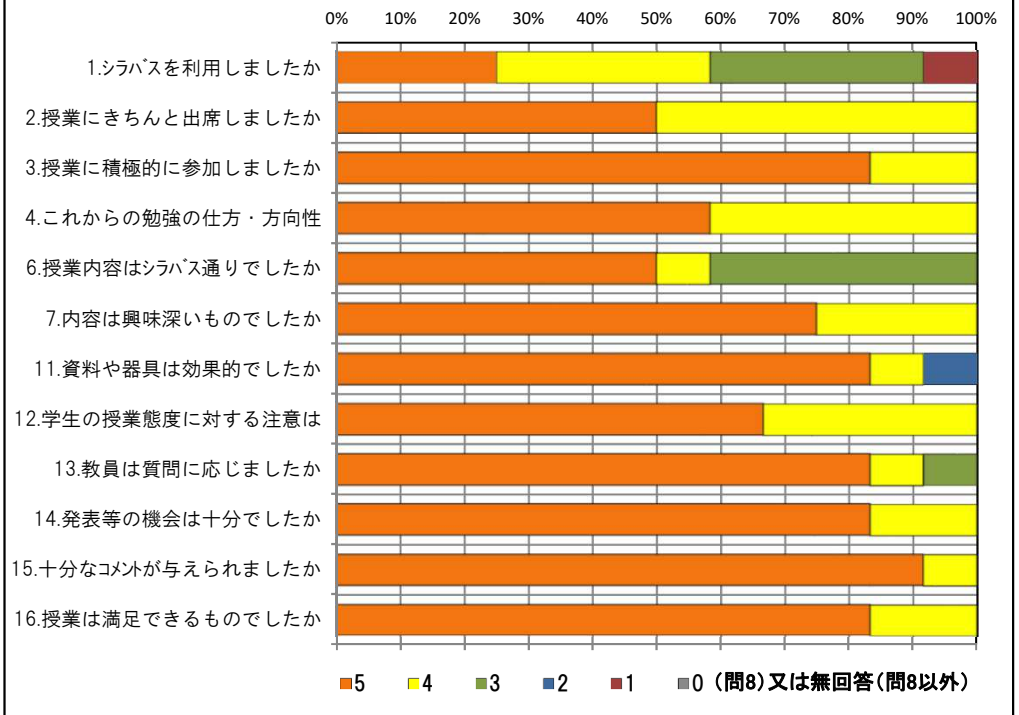
<問16>で総合的に判断して満足度が高い群 (5,4) の回答分布

	5	4	3	2	1	0	平均
2.授業にきちんと出席しましたか	6	6	0	0	0	0	4.5
3.授業に積極的に参加しましたか	10	2	0	0	0	0	4.8
7.内容は興味深いものでしたか	9	3	0	0	0	0	4.8
11.資料や器具は効果的でしたか	10	1	0	1	0	0	4.7
12.学生の授業態度に対する注意は	8	4	0	0	0	0	4.7
14.発表等の機会は十分でしたか	10	2	0	0	0	0	4.8
15.十分なコメントが与えられましたか	11	1	0	0	0	0	4.9

<問16>で総合的に判断して満足度が低い群 (2,1) の回答分布

	5	4	3	2	1	0	平均
2.授業にきちんと出席しましたか	0	0	0	0	0	0	0.0
3.授業に積極的に参加しましたか	0	0	0	0	0	0	0.0
7.内容は興味深いものでしたか	0	0	0	0	0	0	0.0
11.資料や器具は効果的でしたか	0	0	0	0	0	0	0.0
12.学生の授業態度に対する注意は	0	0	0	0	0	0	0.0
14.発表等の機会は十分でしたか	0	0	0	0	0	0	0.0
15.十分なコメントが与えられましたか	0	0	0	0	0	0	0.0

<評価帯グラフ>



2018年度後期 授業アンケート集計結果 (演習)

藤女子大学

学部	(1) 文学部	曜日	土	履修者数	64名
学科・課程	(041) 図書館情報学課程	時限	Ⅱ	回収数	42名
教員		教室	452	回収率	65.6%
科目	j0271 情報サービス演習B				

項目別回答分布 (人数と平均値)

	5	4	3	2	1	0	平均	全体平均
1.シラバスを利用しましたか	3	3	10	11	15	0	-	-
2.授業にきちんと出席しましたか	7	21	12	2	0	0	-	-
3.授業に積極的に参加しましたか	9	22	7	3	1	0	-	-
4.これからの勉強の仕方・方向性	6	16	16	1	3	0	3.5	4.2
5.発表等で十分準備をしましたか	6	18	10	2	5	1	-	-
6.授業内容はシラバス通りでしたか	9	9	19	5	0	0	3.5	4.2
7.内容は興味深いものでしたか	8	22	6	4	2	0	3.7	4.4
8.特に身についたものは何ですか	3	26	21	4	4	4	-	-
9.発表準備で何が有益でしたか	5	10	3	9	15	0	-	-
10.授業の進度はいかがでしたか	9	12	16	4	1	0	-	-
11.資料や器具は効果的でしたか	22	7	5	1	7	0	-	-
12.学生の授業態度に対する注意は	9	15	13	5	0	0	3.7	4.3
13.教員は質問に応じましたか	20	9	11	2	0	0	4.1	4.5
14.発表等の機会は十分でしたか	8	15	15	2	2	0	3.6	4.6
15.十分なコメントが与えられましたか	9	14	11	3	5	0	3.5	4.6
16.授業は満足できるものでしたか	11	11	12	4	4	0	3.5	4.5

<問16>で総合的に判断して満足度が高い群 (5,4) の回答分布

	5	4	3	2	1	0	平均
2.授業にきちんと出席しましたか	5	10	5	2	0	0	3.8
3.授業に積極的に参加しましたか	8	9	3	2	0	0	4.0
7.内容は興味深いものでしたか	7	14	1	0	0	0	4.3
11.資料や器具は効果的でしたか	17	4	0	0	1	0	4.6
12.学生の授業態度に対する注意は	8	9	4	1	0	0	4.1
14.発表等の機会は十分でしたか	5	12	4	0	1	0	3.9
15.十分なコメントが与えられましたか	8	9	3	0	2	0	4.0

<問16>で総合的に判断して満足度が低い群 (2,1) の回答分布

	5	4	3	2	1	0	平均
2.授業にきちんと出席しましたか	1	3	4	0	0	0	3.6
3.授業に積極的に参加しましたか	0	4	3	0	1	0	3.3
7.内容は興味深いものでしたか	0	1	2	3	2	0	2.3
11.資料や器具は効果的でしたか	0	2	3	0	3	0	2.5
12.学生の授業態度に対する注意は	0	3	2	3	0	0	3.0
14.発表等の機会は十分でしたか	1	1	4	1	1	0	3.0
15.十分なコメントが与えられましたか	0	3	1	1	3	0	2.5

<評価帯グラフ>

